MINISTÈRE
DE L'ÉCONOMIE
DES FINANCES
ET DE LA RELANCE

Liberté
Égalité
Fraternité

Observatoire de l'activité libérale

G. Accompagnement

Note de lecture :

En dehors des professions libérales réglementées, certains professionnels peuvent être inscrits à leurs caisses de retraite dans la catégorie générique "accompagnement".

Principales valeurs

31/12/2018

Nombre de professionnels :	2 057
Evolution sur 1 an :	3,7%
Part des femmes :	23%
Revenu moyen 2018 :	12 387 €
Part en Ile-de-France :	8%

Source effectif global : caisse de retraite, traitement DGE-P3E

Points forts et faiblesses

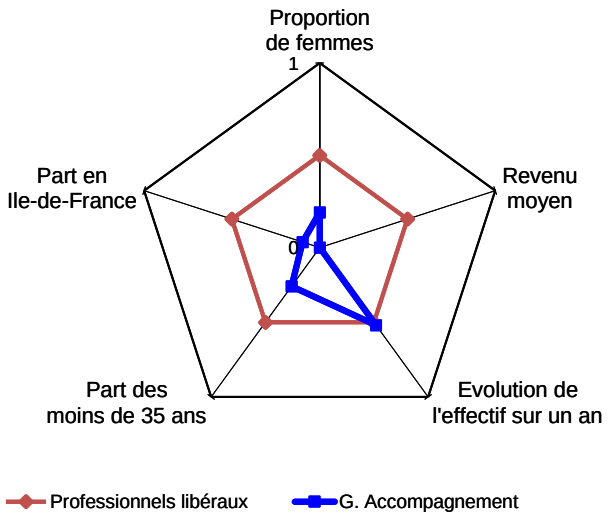

Comparaison avec l'ensemble des professionnels libéraux

Lecture :
Ce graphique compare les professionnels de ce domaine d'activité au professionnel libéral moyen selon plusieurs variables. Une note de 0 à 1 est donnée pour chacune de ces variables. Plus la valeur de la variable est élevée, plus la note s'approche de 1. La note de 0,5 correspond aux caractéristiques moyennes d'une profession libérale. Ici la note de la variable 'proportion de femmes' est de 0,19.

Répartition départementale de ces professionnels libéraux en France métropolitaine

densité par rapport à la moyenne nationale	
	de 0 à 0,1
	de 0,1 à 0,2
	de 0,2 à 0,4
	de 0,4 à 1
	de 1 à 48,7

Lecture:
La densité nationale de ces professionnels libéraux est de 3 pour 100 000 habitants, dans le département de Paris cette densité est 1,3 fois plus élevée.

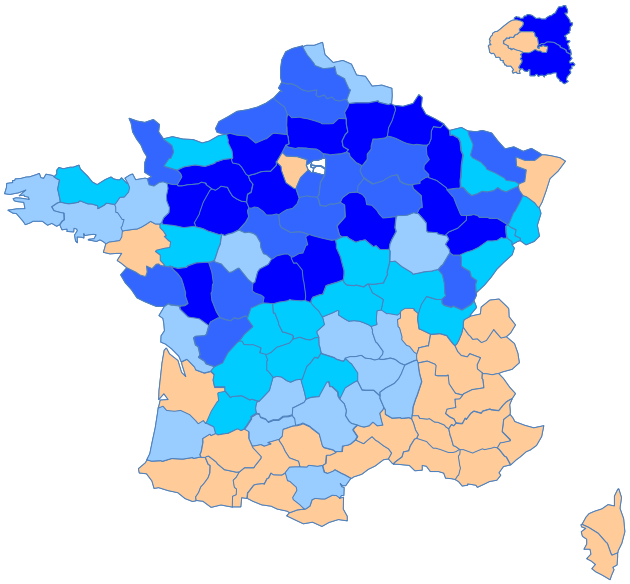

Pyramide des âges

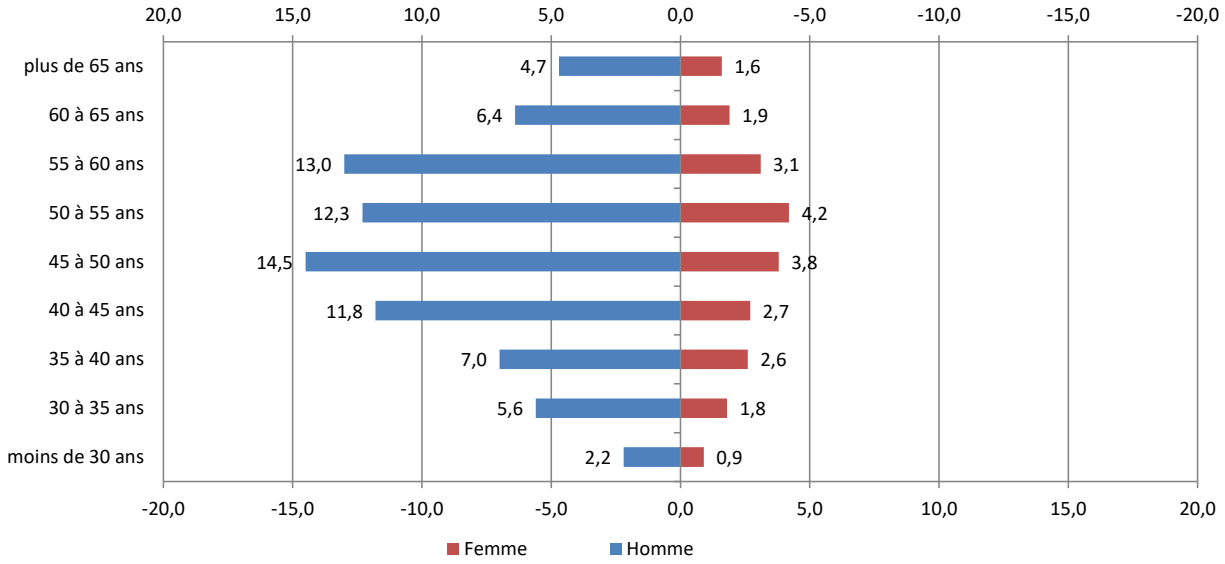

Source : caisse de retraite, traitement DGE-P3E

Lecture : 14,5 % de ces professionnels libéraux sont des hommes entre 45 et 50 ans.

Estimation des données fiscales 2018

	Moyenne	Répartition
Recettes encaissées	*33 127 €*	
Débours	*31 €*	
Honoraires rétrocédés	*667 €*	
Montant net des recettes	**32 429 €**	**100%**
Achats	**584 €**	**1,8%**
Salaires nets	*65 €*	*0,2%*
Charges sociales	*65 €*	*0,2%*
Charges de personnel	**130 €**	**0,4%**
CSG déductible	*1 070 €*	*3,3%*
Autres impôts	*195 €*	*0,6%*
Impôts et taxes	***1 265 €***	***3,9%***
Loyers et charges locatives	*162 €*	*0,5%*
Locations	*97 €*	*0,3%*
Honoraires	*649 €*	*2,0%*
Primes d'assurance	*324 €*	*1,0%*
Autres TFSE	*2 692 €*	*8,3%*
Frais de déplacement	*7 005 €*	*21,6%*
Charges sociales personnelles	*4 248 €*	*13,1%*
Fournitures de bureau	*843 €*	*2,6%*
Autres frais divers de gestion	*1 784 €*	*5,5%*
Charges externes	**17 804 €**	**54,9%**
Produits financiers	*0 €*	*0,0%*
Frais financiers	*97 €*	*0,3%*
Résultat financier	**-97 €**	**-0,3%**
Gains divers	*616 €*	*1,9%*
Pertes diverses	*32 €*	*0,1%*
Dotation aux amortissements	*746 €*	*2,3%*
Bénéfice	**12 387 €**	**38,2%**

Source : UNASA

Lecture : les bénéfices représentent 38,2 % du montant net des recettes

Répartition départementale

Densité départementale

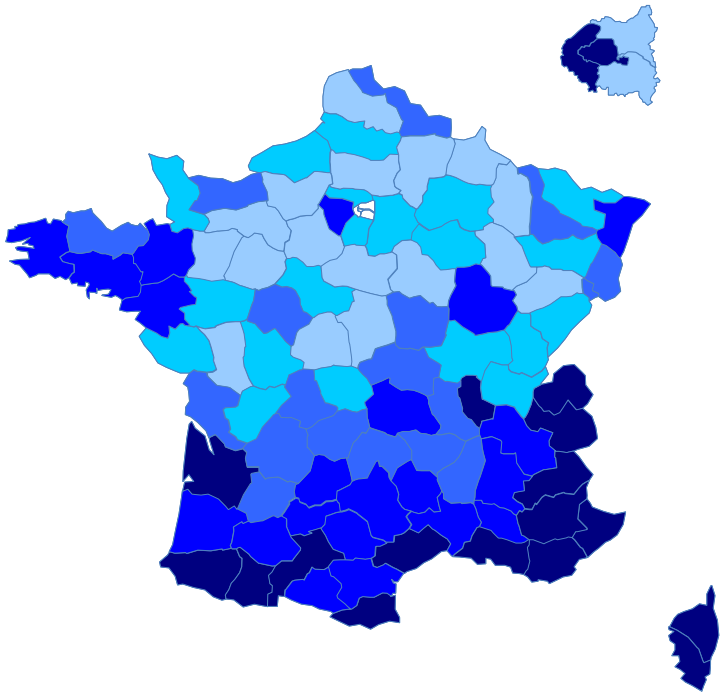

Pour 100 000 habitants	
	0
	de 0 à 1
	1
	de 1 à 3
	de 3 à 146

Source répartition géographique : caisse de retraite, traitement DGE-P3E

Evolution départementale sur 1 an

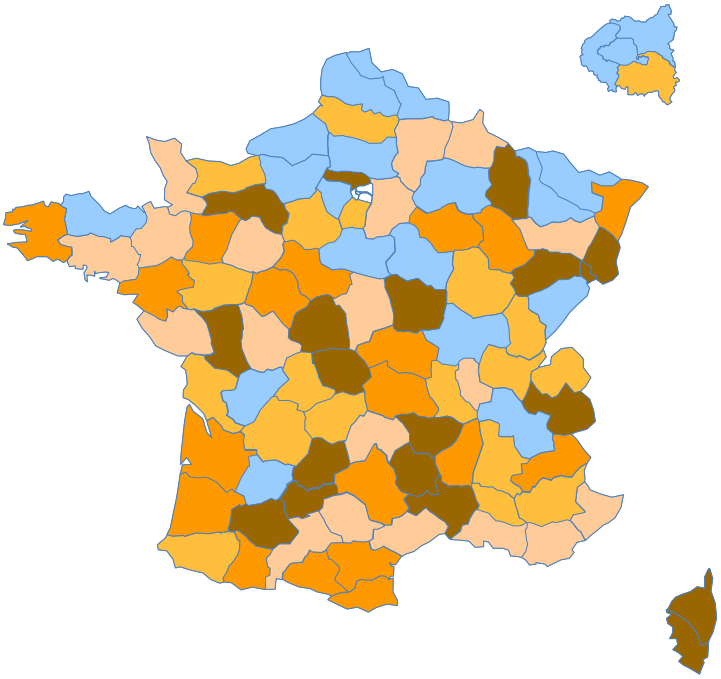

Evolution en %	
	de -100 à 0
	stable
	de 0 à 14,3
	de 14,3 à 62,5
	de 62,5 à 200

Source répartition géographique : caisse de retraite, traitement DGE-P3E