

Note de lecture :

Le Conseil supérieur de l'Ordre des vétérinaires enregistre un nombre plus important de professionnels vétérinaires car l'exercice salarié est aussi présent au sein des entreprises agro-alimentaires ou des services vétérinaires publics

Principales valeurs


31/12/2012

Nombre de professionnels* :	10 361
Evolution sur 1 an :	3,78%
Part des femmes :	32%
Revenu moyen 2011 :	73 826 €
Part en Ile-de-France :	12%

Source effectif global : caisse de retraite, traitement DGE-P3E

*ayant une activité non salariée

Points forts et faiblesses




Répartition départementale de ces professionnels libéraux en France métropolitaine

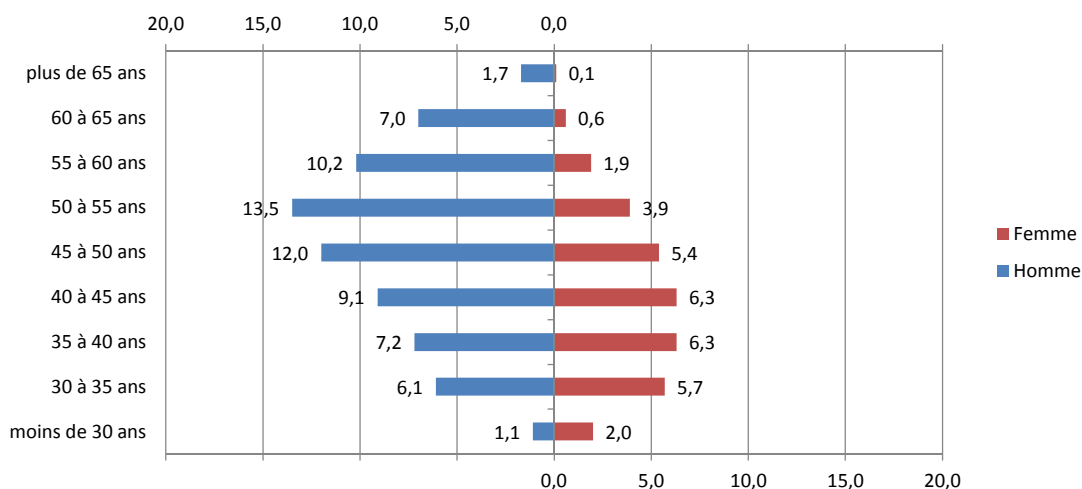
densité par rapport à la moyenne nationale	
	de 0,3 à 0,8
	de 0,8 à 1
	de 1 à 1,2
	de 1,2 à 1,4
	de 1,4 à 2,8

Lecture:

La densité nationale de ces professionnels libéraux est de 16 pour 100 000 habitants, dans le département de Paris cette densité est 0,5 fois plus faible



Pyramide des âges



Source : caisse de retraite, traitement DGE-P3E

Lecture : 12 % de ces professionnels libéraux sont des hommes entre 45 et 50 ans.

Estimation des données fiscales 2011


	Moyenne	Répartition
<i>Recettes encaissées</i>	281 642 €	
<i>Débours et honoraires rétrocédés</i>	2 486 €	
Montant net des recettes	279 155 €	100%
Achats	92 264 €	33,1%
<i>Salaires nets</i>	nd	
<i>Charges sociales</i>	nd	
Charges de personnel	45 139 €	16,2%
<i>CSG déductible</i>	1 278 €	0,5%
<i>Autres impôts</i>	686 €	0,2%
Impôts et taxes	5 225 €	1,9%
<i>Loyers et charges locatives</i>	12 346 €	4,4%
<i>Locations</i>	2 413 €	0,9%
<i>Honoraires , primes d'assurance et autres TFSE</i>	11 418 €	4,1%
<i>Frais de déplacement</i>	5 852 €	2,1%
<i>Charges sociales personnelles</i>	21 683 €	7,8%
<i>Fournitures de bureau</i>	7 287 €	2,6%
<i>Autres frais divers de gestion</i>	1 603 €	0,6%
Charges externes	60 998 €	21,9%
<i>Produits financiers</i>	nd	
<i>Frais financiers</i>	nd	
Résultat financier	-1 106 €	-0,4%
<i>Gains divers</i>	2 475 €	0,9%
<i>Pertes diverses</i>	120 €	0,0%
<i>Dotation aux amortissements</i>	4 098 €	1,5%
Bénéfice	73 826 €	26,4%

Source : UNASA , ARAPL, AGAPS

Lecture : les bénéfices représentent 26,4 % du montant net des recettes

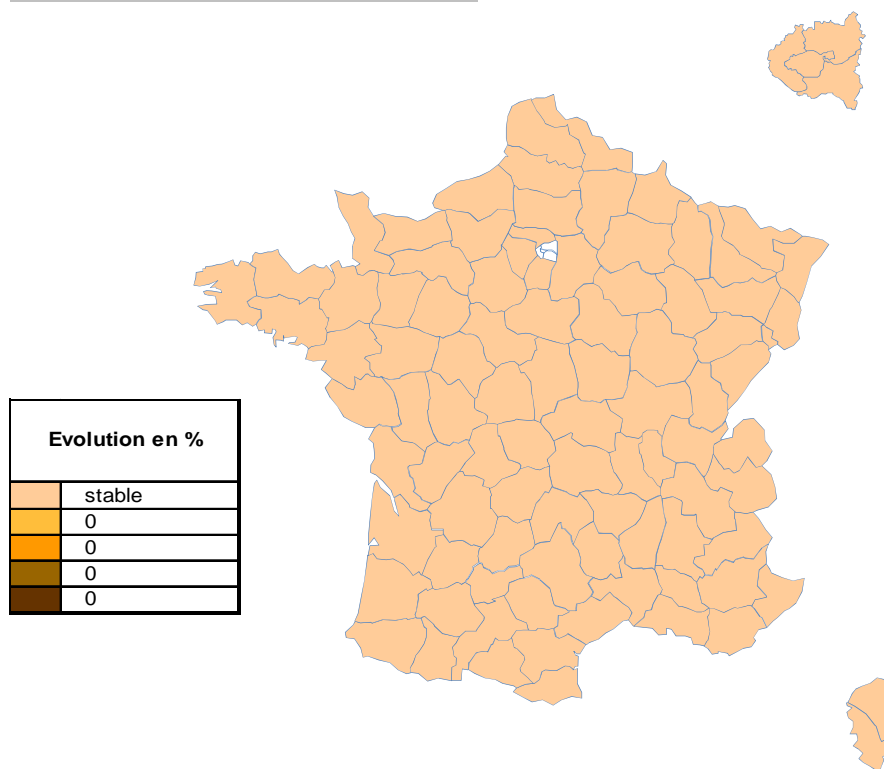
Répartition départementale

Densité départementale



Source répartition géographique : caisse de retraite, traitement DGE-P3E

Evolution départementale sur 1 an



Source répartition géographique : caisse de retraite, traitement DGE-P3E