

Note de lecture :

Le Conseil supérieur de l'Ordre des vétérinaires enregistre un nombre plus important de professionnels vétérinaires car l'exercice salarié est aussi présent au sein des entreprises agro-alimentaires ou des services vétérinaires publics

Principales valeurs

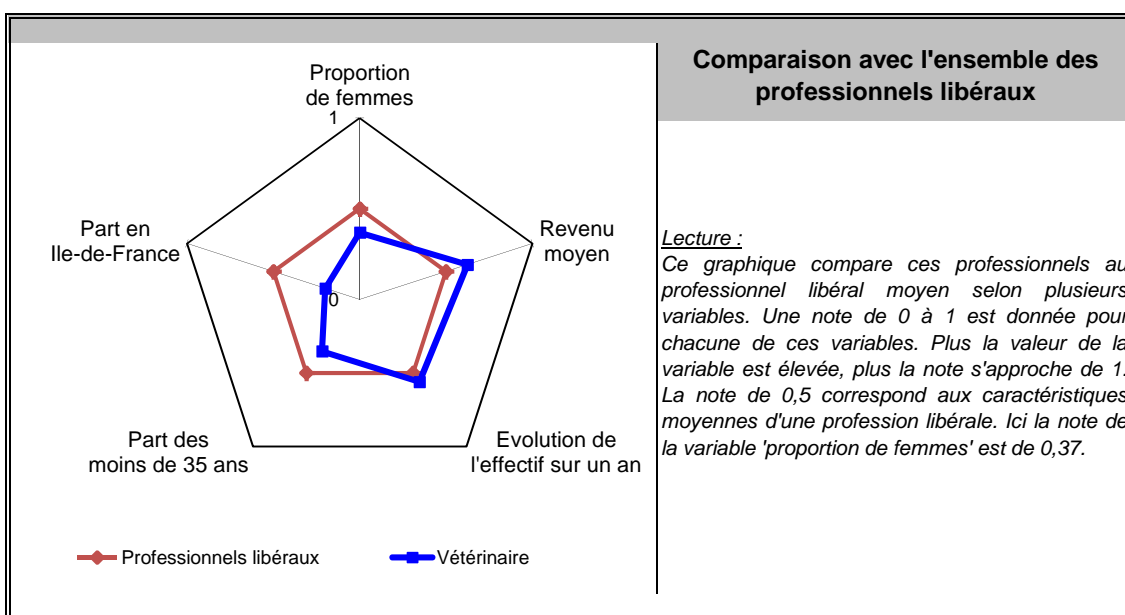
31/12/2015

Nombre de professionnels* :	11 321 (15 415)
Evolution sur 1 an :	6,9%
Part des femmes :	37%
Revenu moyen 2015 :	67 774 €
Part en Ile-de-France :	10%

Source effectif global : ordre professionnel, traitement DGE-P3E

*ayant une activité non salariée (entre parenthèses le nombre total de professionnels, salariés inclus)

Points forts et faiblesses

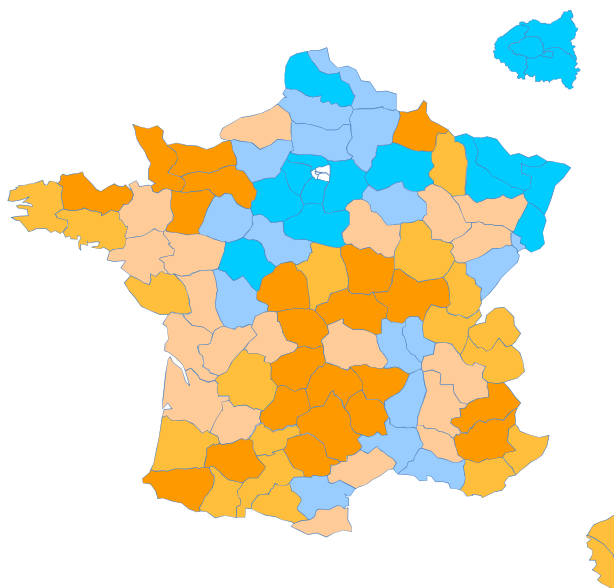


Répartition départementale de ces professionnels libéraux en France métropolitaine

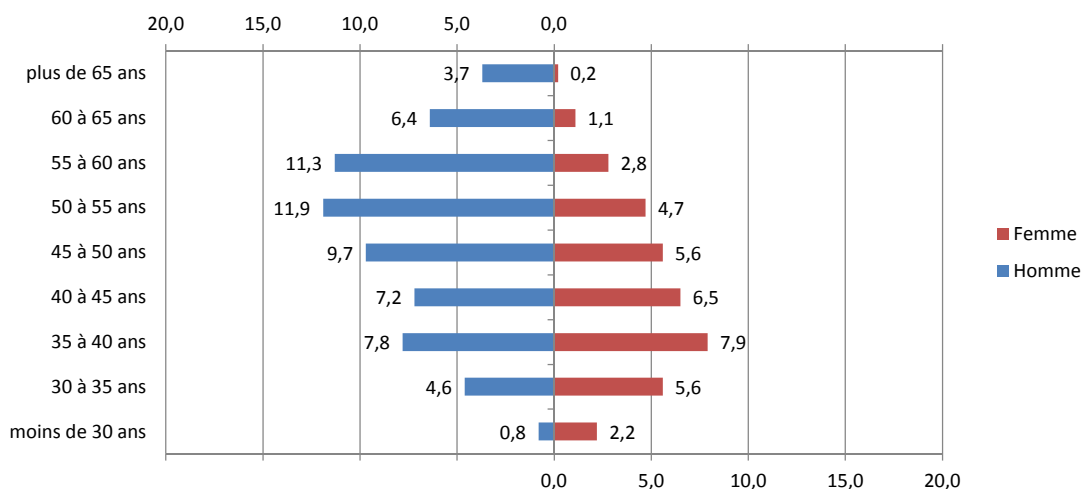
densité par rapport à la moyenne nationale	
	de 0 à 0,8
	de 0,8 à 1
	de 1 à 1,2
	de 1,2 à 1,4
	de 1,4 à 2,7

Lecture:

La densité nationale de ces professionnels libéraux est de 17 pour 100 000 habitants, dans le département de Paris cette densité est 0,5 fois plus faible



Pyramide des âges



Source : ordre professionnel, traitement DGE-P3E

Lecture : 9,7 % de ces professionnels libéraux sont des hommes entre 45 et 50 ans.

Estimation des données fiscales 2015


	Moyenne	Répartition
<i>Recettes encaissées</i>	257 517 €	
<i>Débours</i>	88 €	
<i>Honoraires rétrocedés</i>	2 126 €	
Montant net des recettes	255 304 €	100%
Achats	76 491 €	30,0%
<i>Salaires nets</i>	26 700 €	10,5%
<i>Charges sociales</i>	17 817 €	7,0%
Charges de personnel	44 517 €	17,4%
<i>CSG déductible</i>	2 933 €	1,1%
<i>Autres impôts</i>	1 799 €	0,7%
Impôts et taxes	4 732 €	1,9%
<i>Loyers et charges locatives</i>	12 816 €	5,0%
<i>Locations</i>	3 056 €	1,2%
<i>Honoraires</i>	3 302 €	1,3%
<i>Primes d'assurance</i>	1 590 €	0,6%
<i>Autres TFSE</i>	7 368 €	2,9%
<i>Frais de déplacement</i>	5 509 €	2,2%
<i>Charges sociales personnelles</i>	17 612 €	6,9%
<i>Fournitures de bureau</i>	3 512 €	1,4%
<i>Autres frais divers de gestion</i>	3 721 €	1,5%
Charges externes	58 487 €	22,9%
<i>Produits financiers</i>	271 €	0,1%
<i>Frais financiers</i>	1 048 €	0,4%
Résultat financier	-776 €	-0,3%
<i>Gains divers</i>	2 391 €	0,9%
<i>Pertes diverses</i>	210 €	0,1%
<i>Dotation aux amortissements</i>	4 707 €	1,8%
Bénéfice	67 774 €	26,5%

Source : UNASA , ARAPL

Lecture : les bénéfices représentent 26,5 % du montant net des recettes

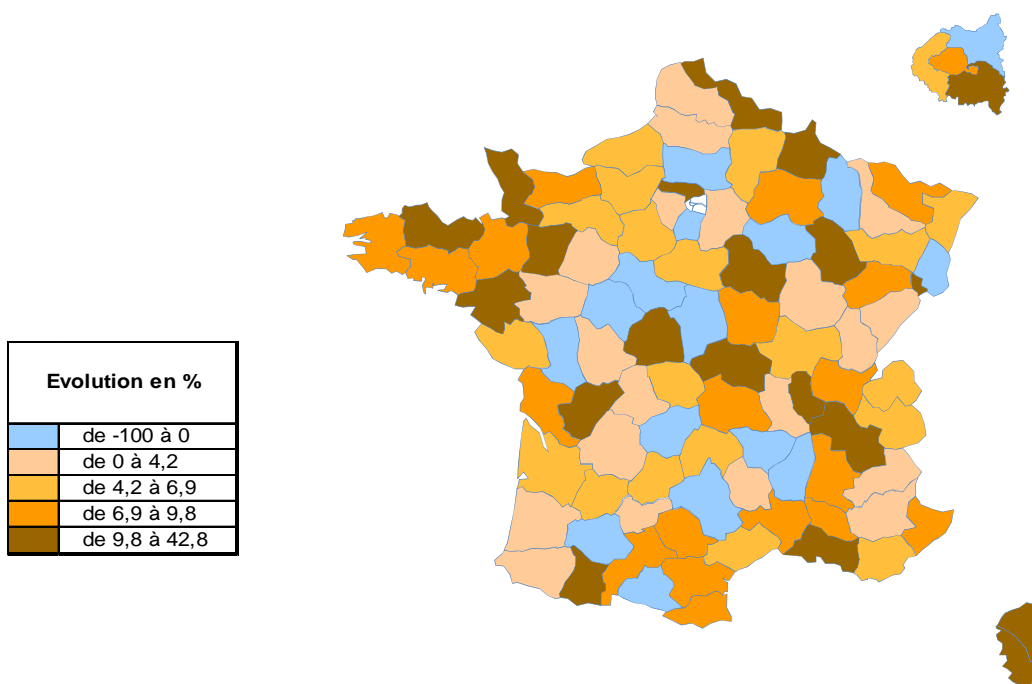
Répartition départementale

Densité départementale



Source répartition géographique : ordre professionnel, traitement DGE-P3E

Evolution départementale sur 1 an



Source répartition géographique : ordre professionnel, traitement DGE-P3E