

## Vétérinaire

### Principales valeurs


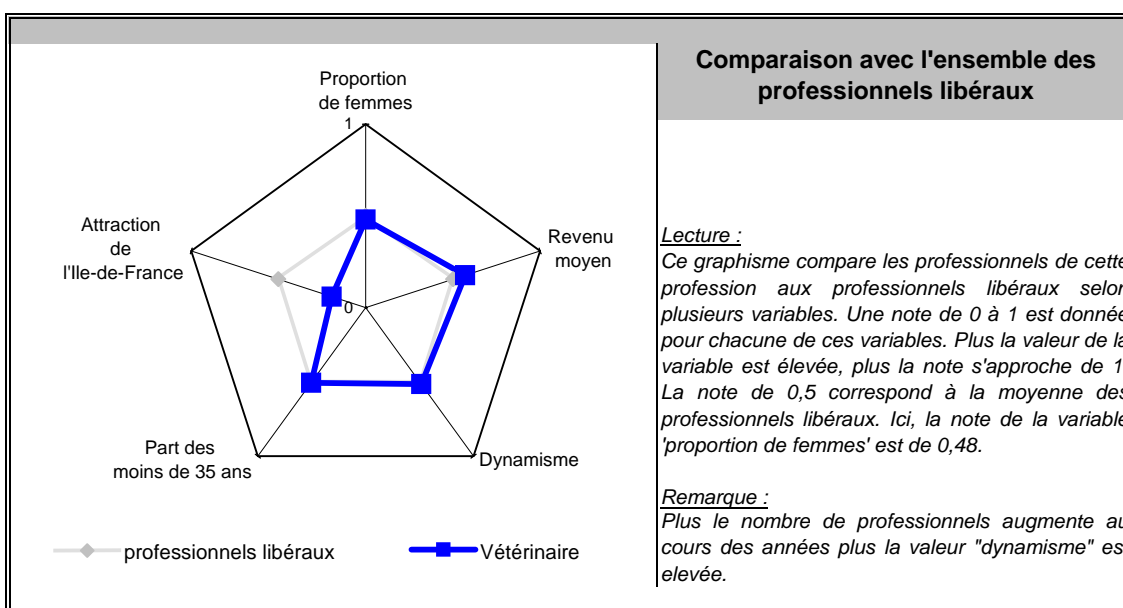
situation au 30/06/2011

Nombre de professionnels* :	9 984
Evolution sur 1 an :	2,79 %
Part des femmes :	42,67 %
Revenu moyen 2010 :	70 502 €
Part en Ile-de-France :	12 %

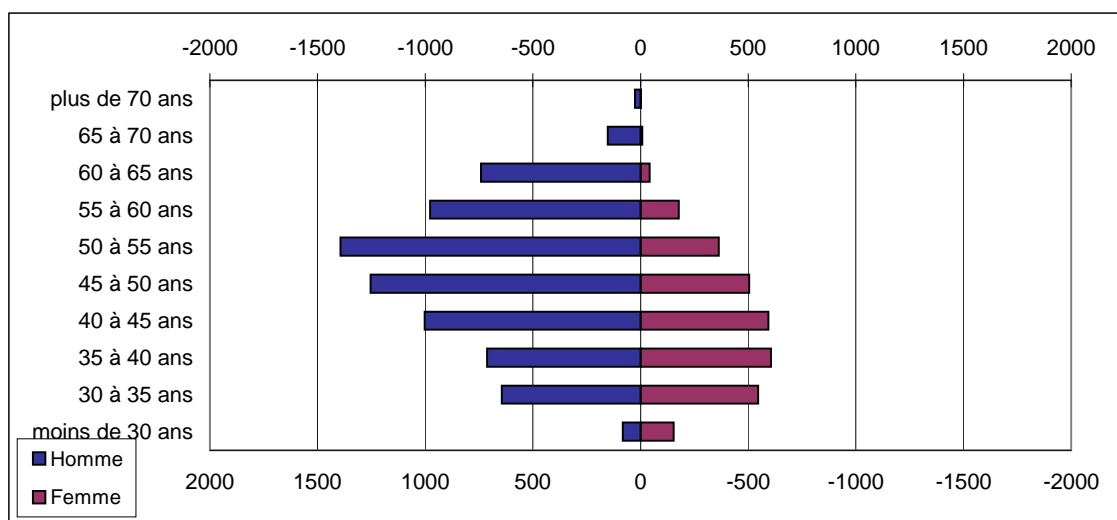
Source effectif global : caisse de retraite, traitement DGCIS-P3E

\*non salariés ou mixtes

### Points forts et faiblesses



## Pyramide des âges



Source : caisse de retraite, traitement DGCIS-P3E


## Estimation des données fiscales 2010

	Moyenne		Total
<i>Recettes encaissées</i>	266 351 €		2,65 Milliards d'€
<i>Débours</i>	81 €		804,71 Milliards d'€
<i>Honoraires récrocédés</i>	2 210 €		22,06 Millions d'€
<b>Montant net des recettes</b>	<b>264 060 €</b>	<b>100,0%</b>	<b>2,63 Milliards d'€</b>
<b>Achats</b>	<b>84 668 €</b>	<b>32,1%</b>	<b>845,32 Millions d'€</b>
<i>Salaires nets</i>	26 760 €	10,1%	267,17 Millions d'€
<i>Charges sociales</i>	17 480 €	6,6%	174,52 Millions d'€
<b>Charges de personnel</b>	<b>44 240 €</b>	<b>16,8%</b>	<b>441,69 Millions d'€</b>
<i>CSG déductible</i>	2 904 €	1,1%	28,99 Millions d'€
<i>Autres impôts</i>	1 457 €	0,6%	14,54 Millions d'€
<b>Impôts et taxes</b>	<b>4 361 €</b>	<b>1,7%</b>	<b>43,54 Millions d'€</b>
<i>Loyers et charges locatives</i>	12 489 €	4,7%	124,68 Millions d'€
<i>Locations</i>	2 709 €	1,0%	27,04 Millions d'€
<i>Honoraires</i>	2 951 €	1,1%	29,46 Millions d'€
<i>Primes d'assurance</i>	1 562 €	0,6%	15,59 Millions d'€
<i>Autres TFSE</i>	7 130 €	2,7%	71,19 Millions d'€
<i>Frais de déplacement</i>	6 175 €	2,3%	61,65 Millions d'€
<i>Charges sociales personnelles</i>	16 355 €	6,2%	163,28 Millions d'€
<i>Fournitures de bureau</i>	4 240 €	1,6%	42,33 Millions d'€
<i>Autres frais divers de gestion</i>	3 333 €	1,3%	33,27 Millions d'€
<b>Charges externes</b>	<b>56 945 €</b>	<b>21,6%</b>	<b>568,53 Millions d'€</b>
<i>Produits financiers</i>	377 €	0,1%	3,76 Millions d'€
<i>Frais financiers</i>	1 470 €	0,6%	14,68 Millions d'€
<b>Résultat financier</b>	<b>-1 094 €</b>	<b>-0,4%</b>	<b>-10,93 Millions d'€</b>
<i>Gains divers</i>	2 704 €	1,0%	26,99 Millions d'€
<i>Pertes diverses</i>	261 €	0,1%	2,6 Millions d'€
<i>Dotation aux amortissements</i>	4 691 €	1,8%	46,83 Millions d'€
<b>Bénéfice</b>	<b>70 502 €</b>	<b>26,7%</b>	<b>703,89 Millions d'€</b>

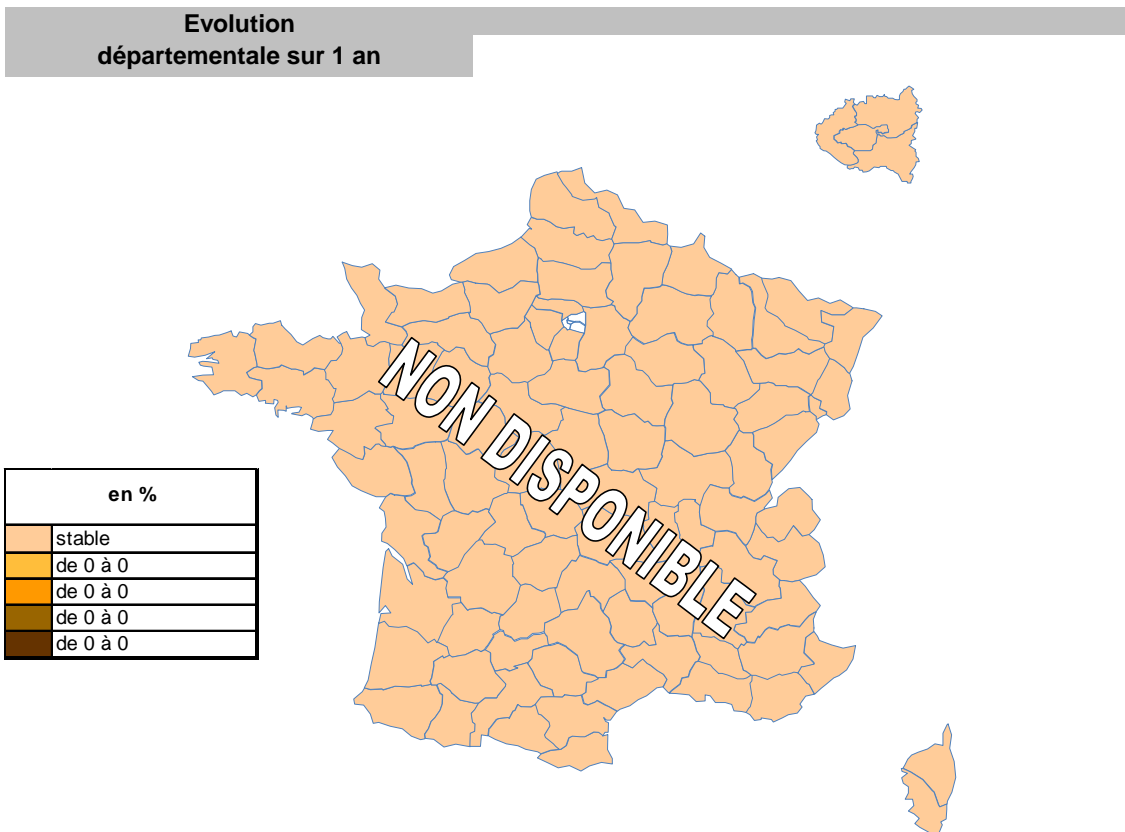
Source : UNASA , ARAPL

Lecture : les bénéfices représentent 26,7% du montant net des recettes

## Répartition départementale



Source répartition géographique : caisse de retraite, traitement DGCIS-P3E



Source répartition géographique : caisse de retraite, traitement DGCIS-P3E