

Principales valeurs


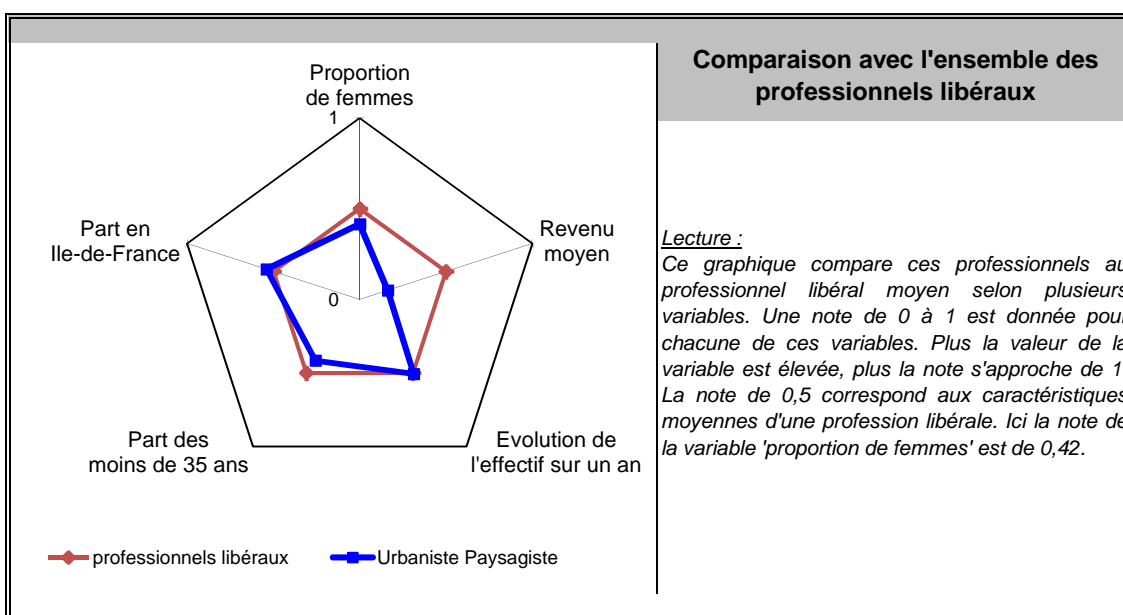
31/12/2012

Nombre de professionnels* :	784
Evolution sur 1 an :	2,75%
Part des femmes :	38%
Revenu moyen 2011 :	29 647 €
Part en Ile-de-France :	26%

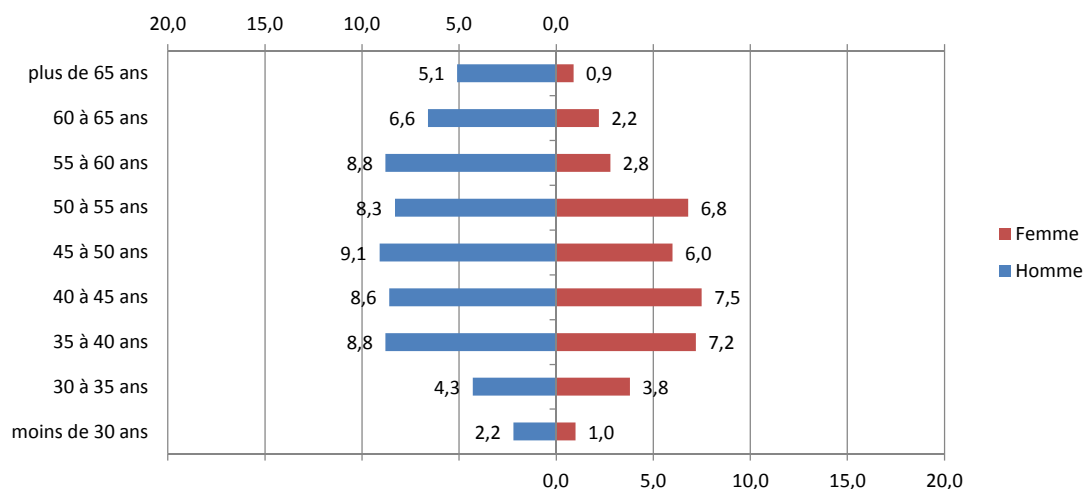
Source effectif global : caisse de retraite, traitement DGE-P3E

*ayant une activité non salariée

Points forts et faiblesses



Pyramide des âges



Source : caisse de retraite, traitement DGE-P3E

Lecture : 9,1 % de ces professionnels libéraux sont des hommes entre 45 et 50 ans.

Estimation des données fiscales 2011

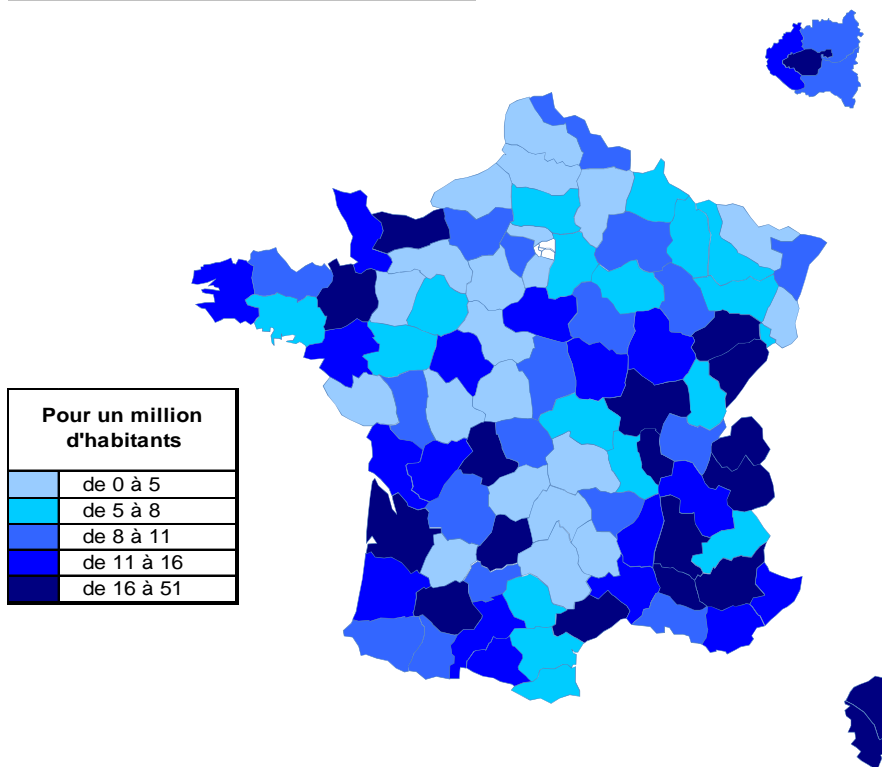
	Moyenne	Répartition
<i>Recettes encaissées</i>	97 647 €	
<i>Débours</i>	116 €	
<i>Honoraires récédés</i>	5 386 €	
Montant net des recettes	92 145 €	100%
Achats	394 €	0,4%
<i>Salaires nets</i>	10 667 €	11,6%
<i>Charges sociales</i>	7 109 €	7,7%
Charges de personnel	17 776 €	19,3%
<i>CSG déductible</i>	1 819 €	2,0%
<i>Autres impôts</i>	829 €	0,9%
Impôts et taxes	2 648 €	2,9%
<i>Loyers et charges locatives</i>	4 675 €	5,1%
<i>Locations</i>	1 006 €	1,1%
<i>Honoraires</i>	2 930 €	3,2%
<i>Primes d'assurance</i>	4 654 €	5,1%
<i>Autres TFSE</i>	2 062 €	2,2%
<i>Frais de déplacement</i>	7 247 €	7,9%
<i>Charges sociales personnelles</i>	10 371 €	11,3%
<i>Fournitures de bureau</i>	6 618 €	7,2%
<i>Autres frais divers de gestion</i>	2 737 €	3,0%
Charges externes	39 563 €	42,9%
<i>Produits financiers</i>	9 €	0,0%
<i>Frais financiers</i>	731 €	0,8%
Résultat financier	-722 €	-0,8%
<i>Gains divers</i>	697 €	0,8%
<i>Pertes diverses</i>	42 €	0,0%
<i>Dotation aux amortissements</i>	2 050 €	2,2%
Bénéfice	29 647 €	32,2%

Source : UNASA , ARAPL

Lecture : les bénéfices représentent 32,2 % du montant net des recettes


Répartition départementale

Densité départementale



Source répartition géographique : caisse de retraite, traitement DGE-P3E

Evolution départementale sur 1 an



Source répartition géographique : caisse de retraite, traitement DGE-P3E