

Note de lecture :

Les métiers de traducteur et d'interprète ont été fusionnés pour le besoin statistique de l'Observatoire, certains professionnels libéraux exercent les deux activités.


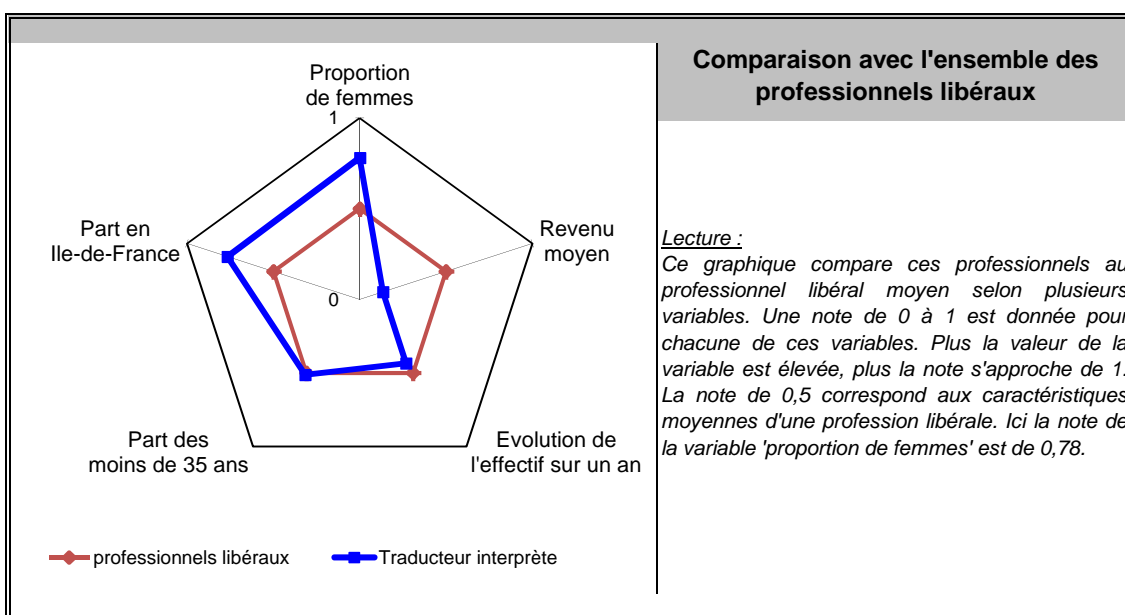
Principales valeurs

31/12/2012

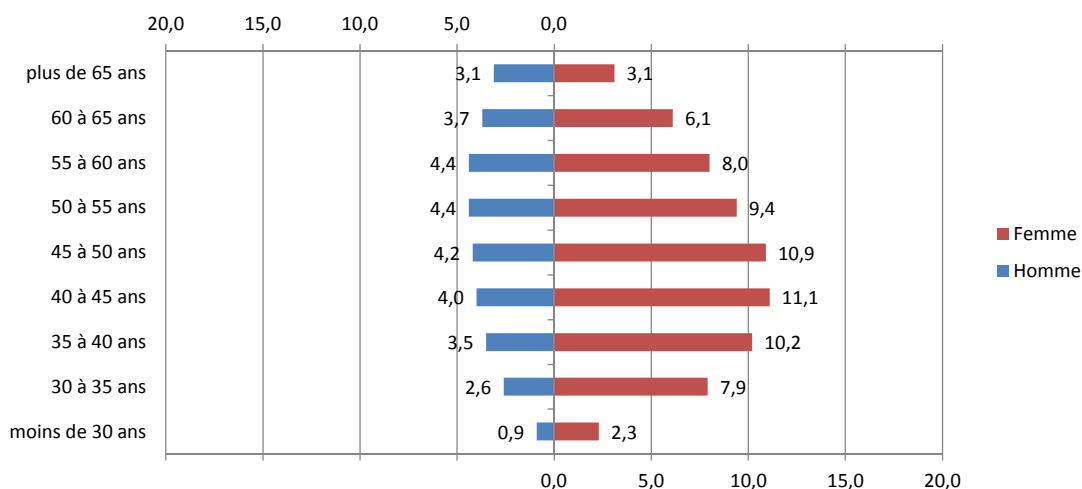
Nombre de professionnels* :	5 021
Evolution sur 1 an :	1,07%
Part des femmes :	69%
Revenu moyen 2011 :	27 275 €
Part en Ile-de-France :	38%

Source effectif global : caisse de retraite, traitement DGE-P3E
*ayant une activité non salariée

Points forts et faiblesses



Pyramide des âges



Source : caisse de retraite, traitement DGE-P3E

Lecture : 4,2 % de ces professionnels libéraux sont des hommes entre 45 et 50 ans.

Estimation des données fiscales 2011

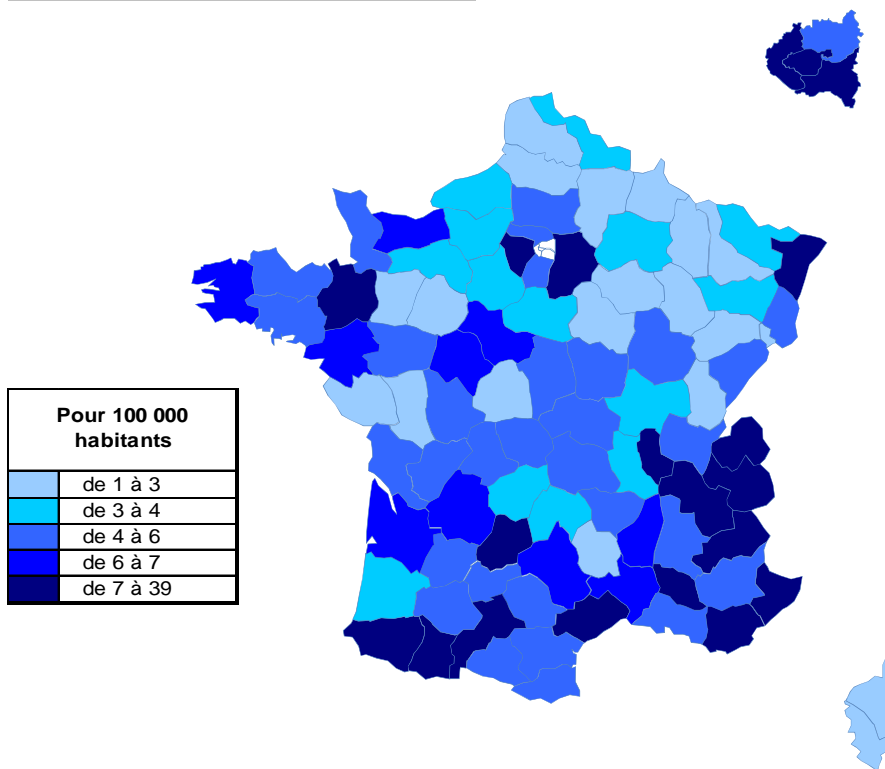
	Moyenne	Répartition
<i>Recettes encaissées</i>	51 261 €	
<i>Débours</i>	10 €	
<i>Honoraires récédés</i>	3 033 €	
Montant net des recettes	48 217 €	100%
Achats	357 €	0,7%
<i>Salaires nets</i>	460 €	1,0%
<i>Charges sociales</i>	216 €	0,4%
Charges de personnel	676 €	1,4%
<i>CSG déductible</i>	1 611 €	3,3%
<i>Autres impôts</i>	575 €	1,2%
Impôts et taxes	2 186 €	4,5%
<i>Loyers et charges locatives</i>	1 318 €	2,7%
<i>Locations</i>	144 €	0,3%
<i>Honoraires</i>	1 061 €	2,2%
<i>Primes d'assurance</i>	189 €	0,4%
<i>Autres TFSE</i>	799 €	1,7%
<i>Frais de déplacement</i>	2 564 €	5,3%
<i>Charges sociales personnelles</i>	8 295 €	17,2%
<i>Fournitures de bureau</i>	2 979 €	6,2%
<i>Autres frais divers de gestion</i>	1 162 €	2,4%
Charges externes	17 349 €	36,0%
<i>Produits financiers</i>	7 €	0,0%
<i>Frais financiers</i>	179 €	0,4%
Résultat financier	-172 €	-0,4%
<i>Gains divers</i>	389 €	0,8%
<i>Pertes diverses</i>	12 €	0,0%
<i>Dotation aux amortissements</i>	579 €	1,2%
Bénéfice	27 275 €	56,6%

Source : UNASA , ARAPL

Lecture : les bénéfices représentent 56,6 % du montant net des recettes


Répartition départementale

Densité départementale



Source répartition géographique : caisse de retraite, traitement DGE-P3E

Evolution départementale sur 1 an



Source répartition géographique : caisse de retraite, traitement DGE-P3E