

Note de lecture :

Cette fiche présente les professionnels libéraux qui se sont inscrits auprès de leur caisse de retraite en tant que styliste

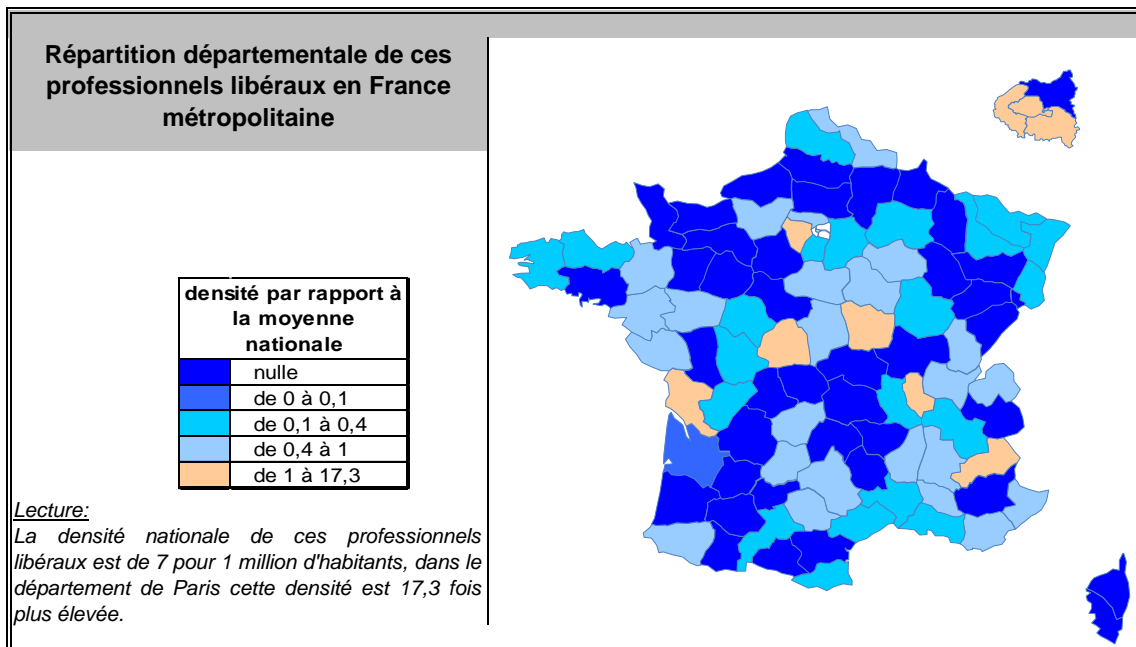
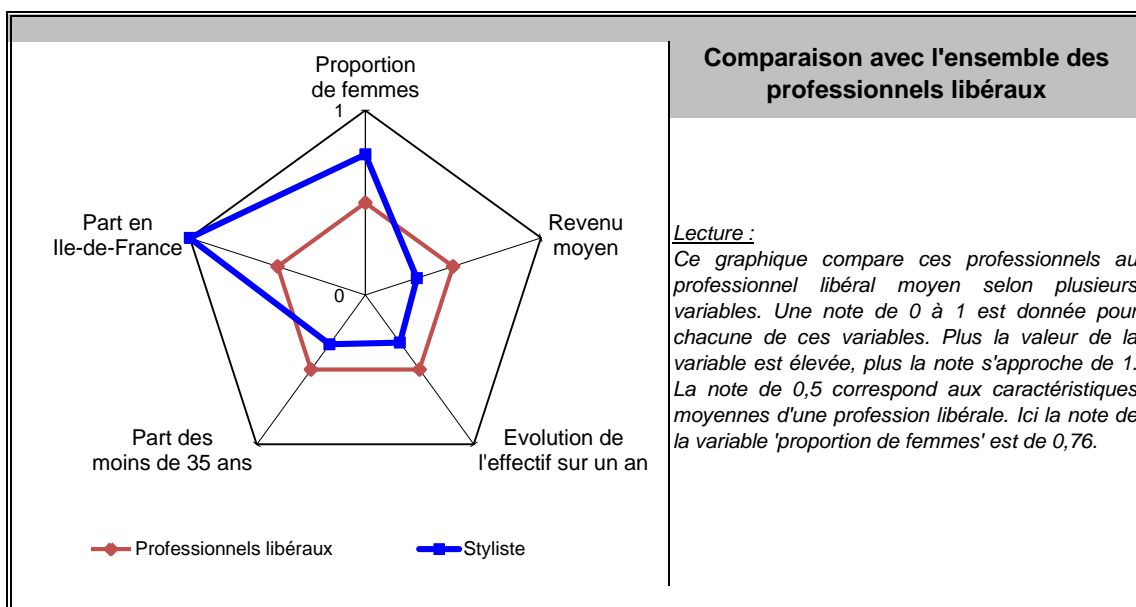
Principales valeurs

31/12/2016

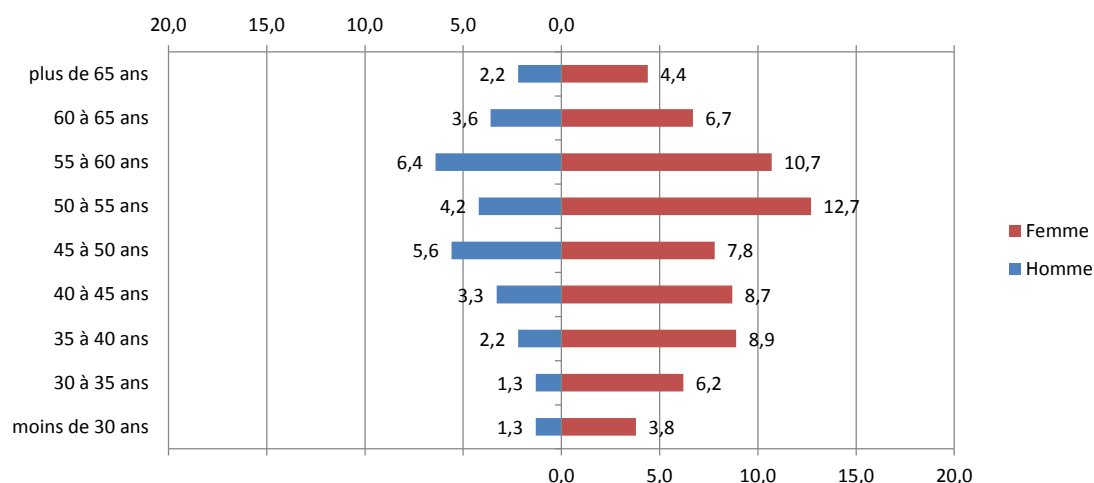
Nombre de professionnels :	449
Evolution sur 1 an :	-2,0%
Part des femmes :	70%
Revenu moyen 2016 :	36 918 €
Part en Ile-de-France :	72%

Source effectif global : caisse de retraite, traitement DGE-P3E

Points forts et faiblesses



Pyramide des âges



Source : caisse de retraite, traitement DGE-P3E

Lecture : 5,6 % de ces professionnels libéraux sont des hommes entre 45 et 50 ans.

Estimation des données fiscales 2016

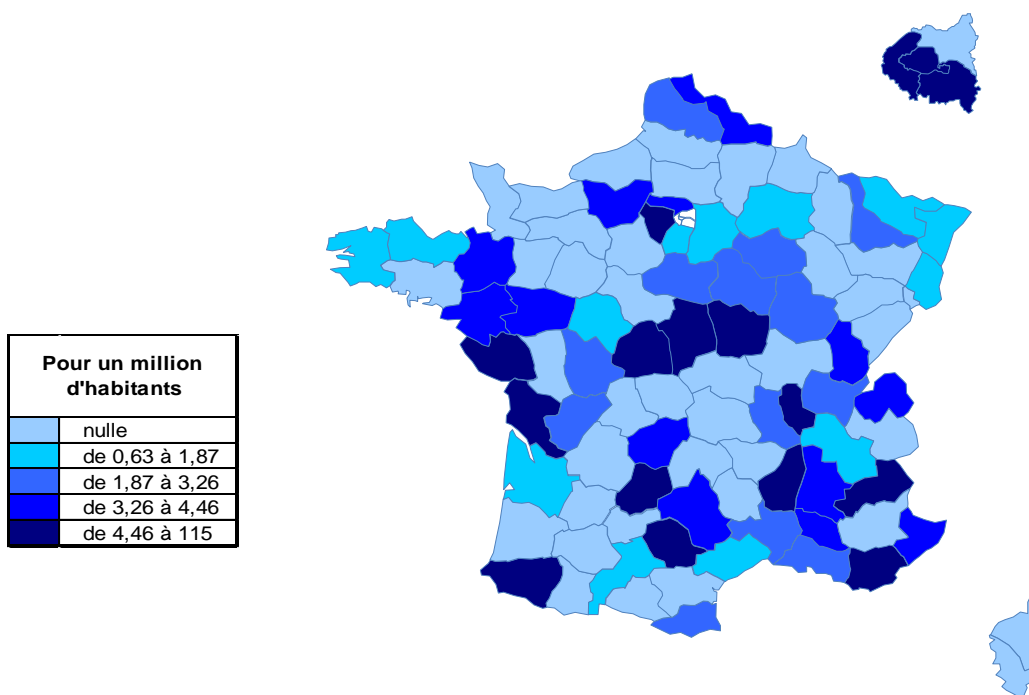
	Moyenne	Répartition
<i>Recettes encaissées</i>	76 408 €	
<i>Débours</i>	92 €	
<i>Honoraires rétrocédés</i>	1 583 €	
Montant net des recettes	74 733 €	100%
Achats	4 783 €	6,4%
<i>Salaires nets</i>	1 046 €	1,4%
<i>Charges sociales</i>	822 €	1,1%
Charges de personnel	1 868 €	2,5%
<i>CSG déductible</i>	2 167 €	2,9%
<i>Autres impôts</i>	673 €	0,9%
Impôts et taxes	2 840 €	3,8%
<i>Loyers et charges locatives</i>	3 363 €	4,5%
<i>Locations</i>	149 €	0,2%
<i>Honoraires</i>	2 765 €	3,7%
<i>Primes d'assurance</i>	448 €	0,6%
<i>Autres TFSE</i>	1 794 €	2,4%
<i>Frais de déplacement</i>	5 082 €	6,8%
<i>Charges sociales personnelles</i>	10 239 €	13,7%
<i>Fournitures de bureau</i>	1 943 €	2,6%
<i>Autres frais divers de gestion</i>	3 064 €	4,1%
Charges externes	28 847 €	38,6%
<i>Produits financiers</i>	0 €	0,0%
<i>Frais financiers</i>	224 €	0,3%
Résultat financier	-224 €	-0,3%
<i>Gains divers</i>	2 093 €	2,8%
<i>Pertes diverses</i>	0 €	0,0%
<i>Dotation aux amortissements</i>	1 345 €	1,8%
Bénéfice	36 918 €	49,4%

Source : UNASA

Lecture : les bénéfices représentent 49,4 % du montant net des recettes

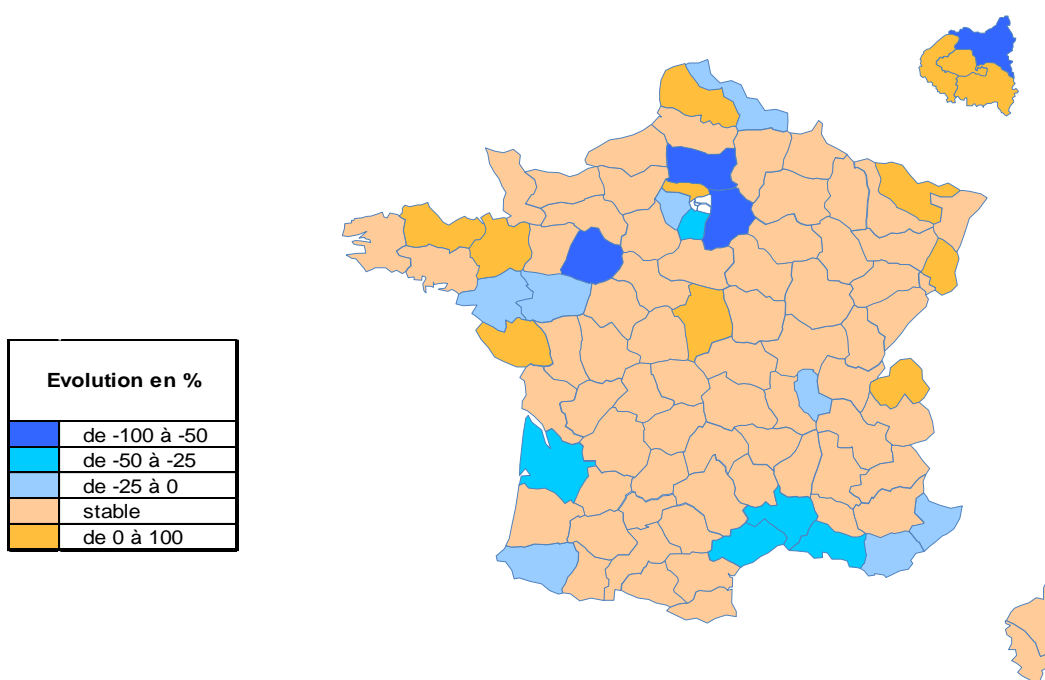
Répartition départementale

Densité départementale



Source répartition géographique : caisse de retraite, traitement DGE-P3E

Evolution départementale sur 1 an



Source répartition géographique : caisse de retraite, traitement DGE-P3E