

Note de lecture :

Cette fiche présente les professionnels libéraux qui se sont inscrits auprès de leur caisse de retraite en tant que styliste

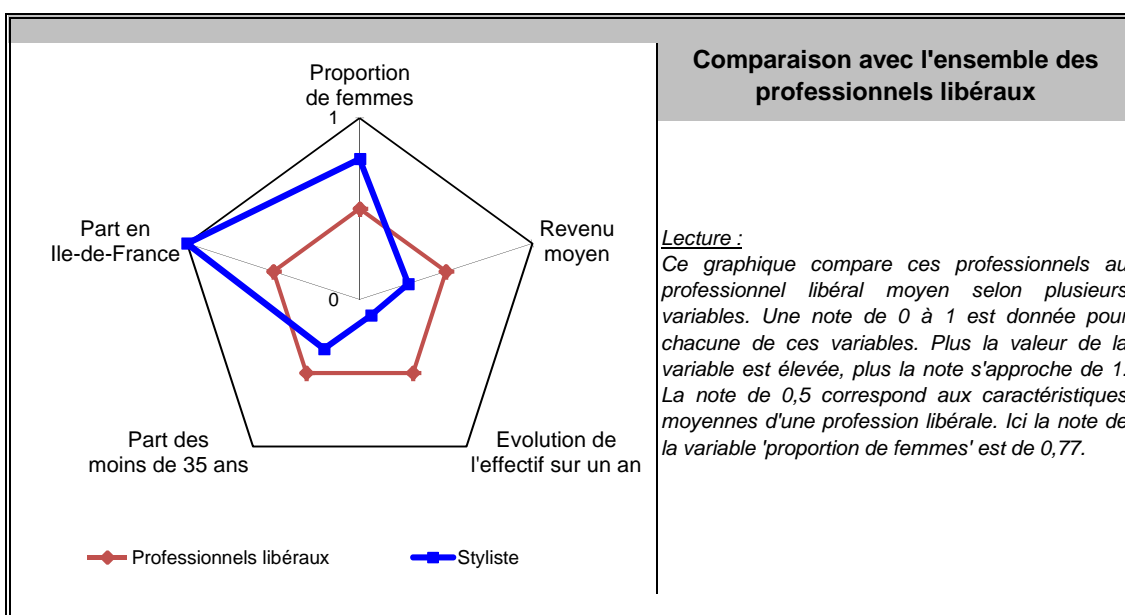
Principales valeurs

31/12/2015

Nombre de professionnels* :	458
Evolution sur 1 an :	-17,2%
Part des femmes :	70%
Revenu moyen 2015 :	36 103 €
Part en Ile-de-France :	71%

Source effectif global : caisse de retraite, traitement DGE-P3E
 *ayant une activité non salariée

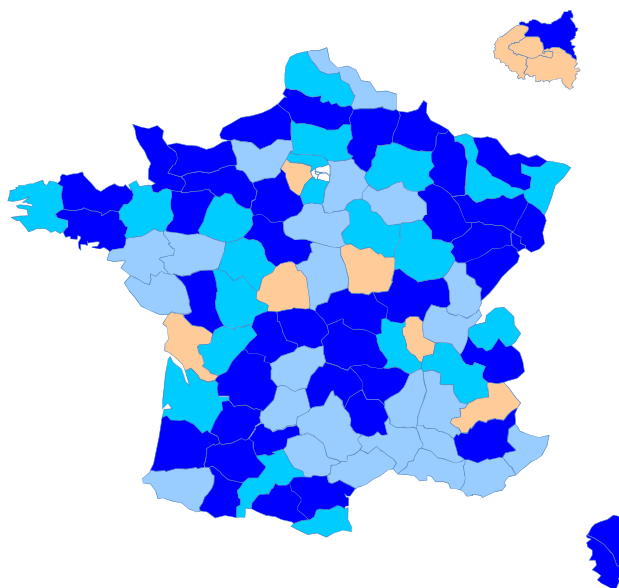
Points forts et faiblesses



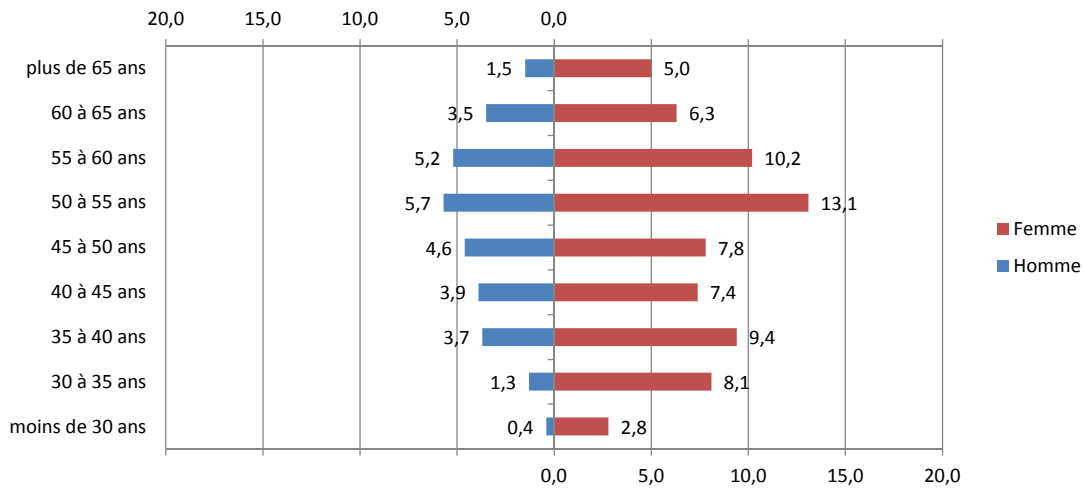
Répartition départementale de ces professionnels libéraux en France métropolitaine

densité par rapport à la moyenne nationale	
(dark blue)	nulle
(medium blue)	de 0 à 0,1
(light blue)	de 0,1 à 0,4
(very light blue)	de 0,4 à 1
(orange)	de 1 à 16,6

Lecture:
 La densité nationale de ces professionnels libéraux est de 7 pour 1 million d'habitants, dans le département de Paris cette densité est 16,6 fois plus élevée.



Pyramide des âges



Source : caisse de retraite, traitement DGE-P3E

Lecture : 4,6 % de ces professionnels libéraux sont des hommes entre 45 et 50 ans.

Estimation des données fiscales 2015


	Moyenne	Répartition
<i>Recettes encaissées</i>	79 305 €	
<i>Débours</i>	503 €	
<i>Honoraires rétrocedés</i>	1 493 €	
Montant net des recettes	77 309 €	100%
Achats	4 252 €	5,5%
<i>Salaires nets</i>	1 005 €	1,3%
<i>Charges sociales</i>	696 €	0,9%
Charges de personnel	1 701 €	2,2%
<i>CSG déductible</i>	2 474 €	3,2%
<i>Autres impôts</i>	928 €	1,2%
Impôts et taxes	3 402 €	4,4%
<i>Loyers et charges locatives</i>	3 402 €	4,4%
<i>Locations</i>	309 €	0,4%
<i>Honoraires</i>	2 783 €	3,6%
<i>Primes d'assurance</i>	387 €	0,5%
<i>Autres TFSE</i>	1 778 €	2,3%
<i>Frais de déplacement</i>	5 180 €	6,7%
<i>Charges sociales personnelles</i>	12 215 €	15,8%
<i>Fournitures de bureau</i>	2 010 €	2,6%
<i>Autres frais divers de gestion</i>	3 324 €	4,3%
Charges externes	31 387 €	40,6%
<i>Produits financiers</i>	309 €	0,4%
<i>Frais financiers</i>	155 €	0,2%
Résultat financier	155 €	0,2%
<i>Gains divers</i>	541 €	0,7%
<i>Pertes diverses</i>	0 €	0,0%
<i>Dotation aux amortissements</i>	1 160 €	1,5%
Bénéfice	36 103 €	46,7%

Source : UNASA , ARAPL

Lecture : les bénéfices représentent 46,7 % du montant net des recettes

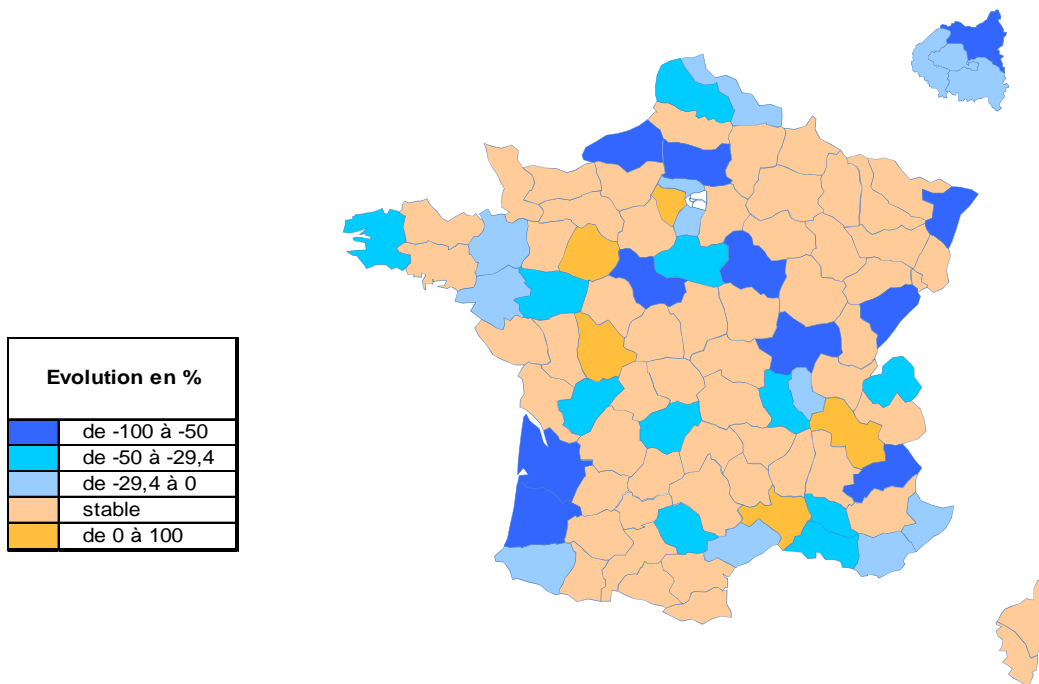
Répartition départementale

Densité départementale



Source répartition géographique : caisse de retraite, traitement DGE-P3E

Evolution départementale sur 1 an



Source répartition géographique : caisse de retraite, traitement DGE-P3E