

Principales valeurs



31/12/2015

Nombre de professionnels* :	146
Evolution sur 1 an :	-3,3%
Part des femmes :	91%
Revenu moyen 2015 :	39 273 €
Part en Ile-de-France :	51%

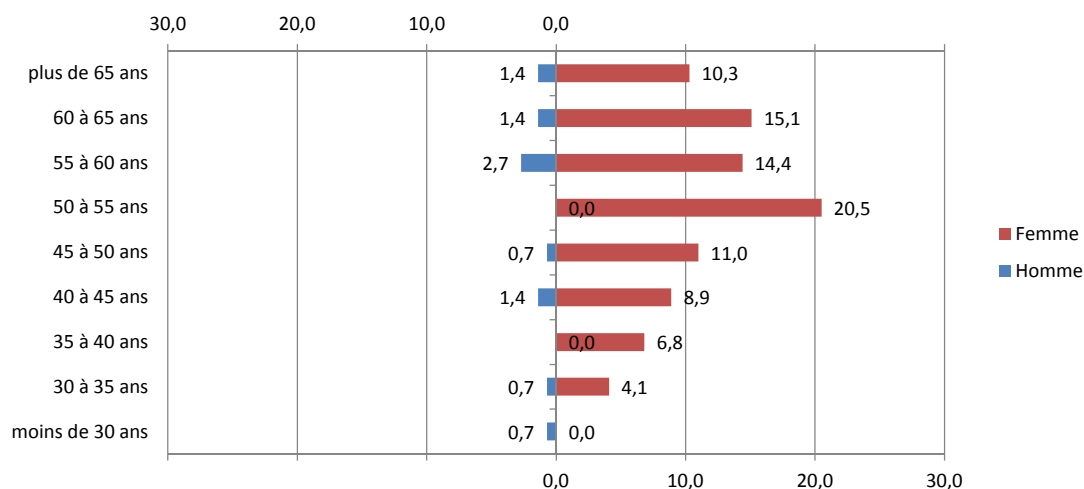
Source effectif global : caisse de retraite, traitement DGE-P3E

*ayant une activité non salariée

Points forts et faiblesses



Pyramide des âges



Source : caisse de retraite, traitement DGE-P3E

Lecture : 0,7 % de ces professionnels libéraux sont des hommes entre 45 et 50 ans.

Estimation des données fiscales 2015


	Moyenne	Répartition
<i>Recettes encaissées</i>	90 273 €	
<i>Débours</i>	0 €	
<i>Honoraires rétrocedés</i>	16 613 €	
Montant net des recettes	73 660 €	100%
Achats	833 €	1,1%
<i>Salaires nets</i>	0 €	0,0%
<i>Charges sociales</i>	0 €	0,0%
Charges de personnel	0 €	0,0%
<i>CSG déductible</i>	2 651 €	3,6%
<i>Autres impôts</i>	909 €	1,2%
Impôts et taxes	3 560 €	4,8%
<i>Loyers et charges locatives</i>	1 136 €	1,5%
<i>Locations</i>	0 €	0,0%
<i>Honoraires</i>	1 212 €	1,6%
<i>Primes d'assurance</i>	227 €	0,3%
<i>Autres TFSE</i>	1 439 €	2,0%
<i>Frais de déplacement</i>	5 226 €	7,1%
<i>Charges sociales personnelles</i>	15 755 €	21,4%
<i>Fournitures de bureau</i>	1 515 €	2,1%
<i>Autres frais divers de gestion</i>	1 439 €	2,0%
Charges externes	27 949 €	37,9%
<i>Produits financiers</i>	0 €	0,0%
<i>Frais financiers</i>	303 €	0,4%
Résultat financier	-303 €	-0,4%
<i>Gains divers</i>	76 €	0,1%
<i>Pertes diverses</i>	0 €	0,0%
<i>Dotation aux amortissements</i>	1 818 €	2,5%
Bénéfice	39 273 €	53,3%

Source : UNASA , ARAPL

Lecture : les bénéfices représentent 53,3 % du montant net des recettes

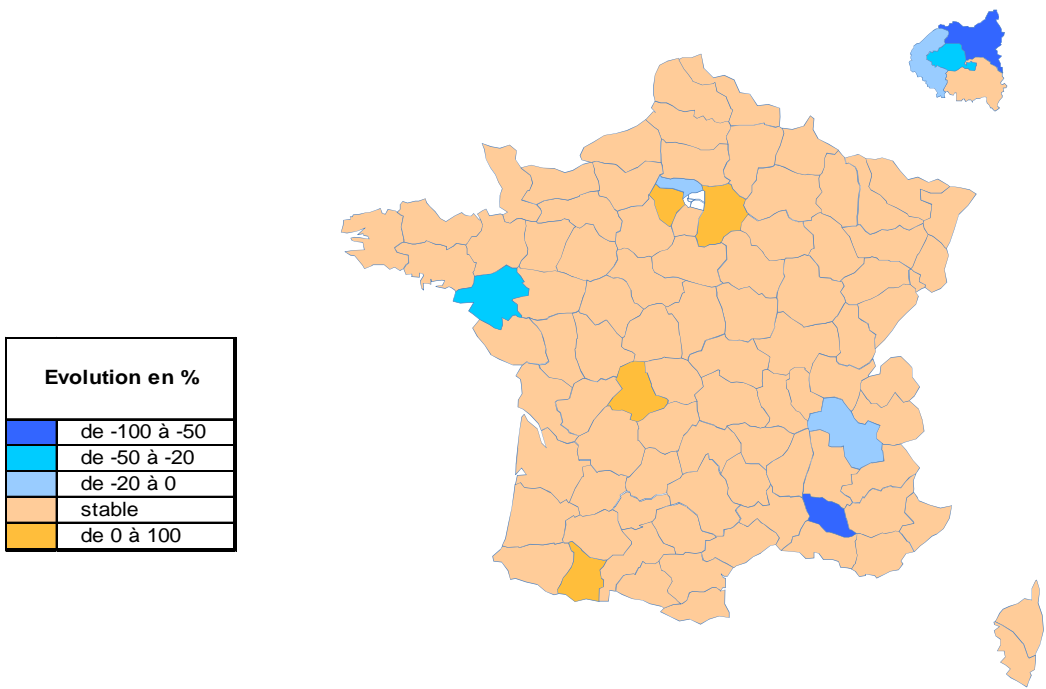
Répartition départementale

Densité départementale



Source répartition géographique : caisse de retraite, traitement DGE-P3E

Evolution départementale sur 1 an



Source répartition géographique : caisse de retraite, traitement DGE-P3E