

Note de lecture :

Cette fiche présente les professionnels libéraux qui se sont inscrits auprès de leur caisse de retraite en tant que professeur de yoga


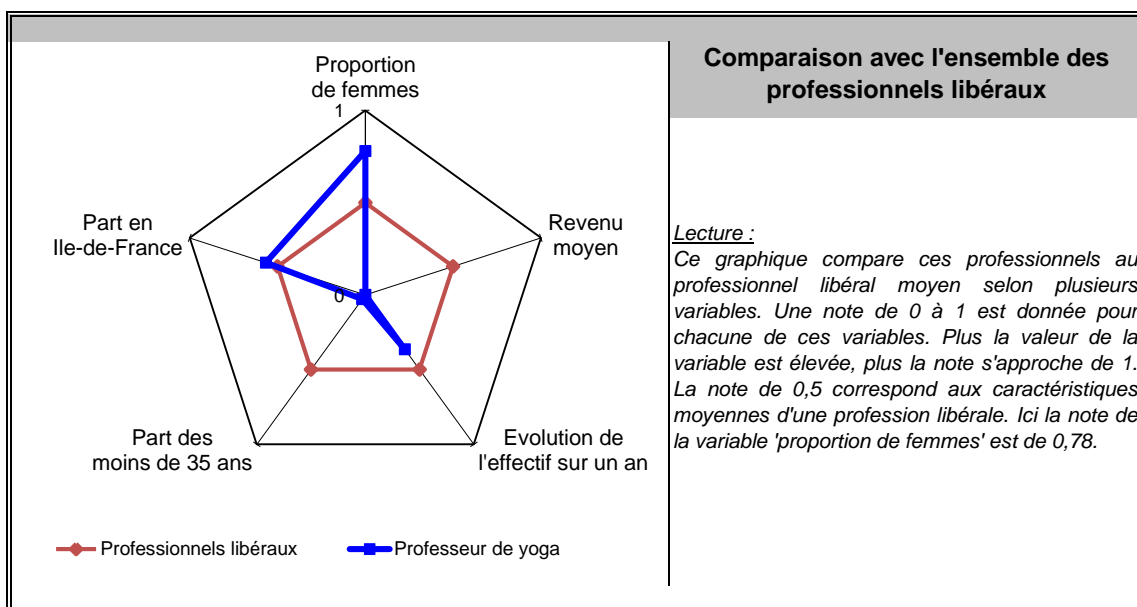
Principales valeurs

31/12/2017

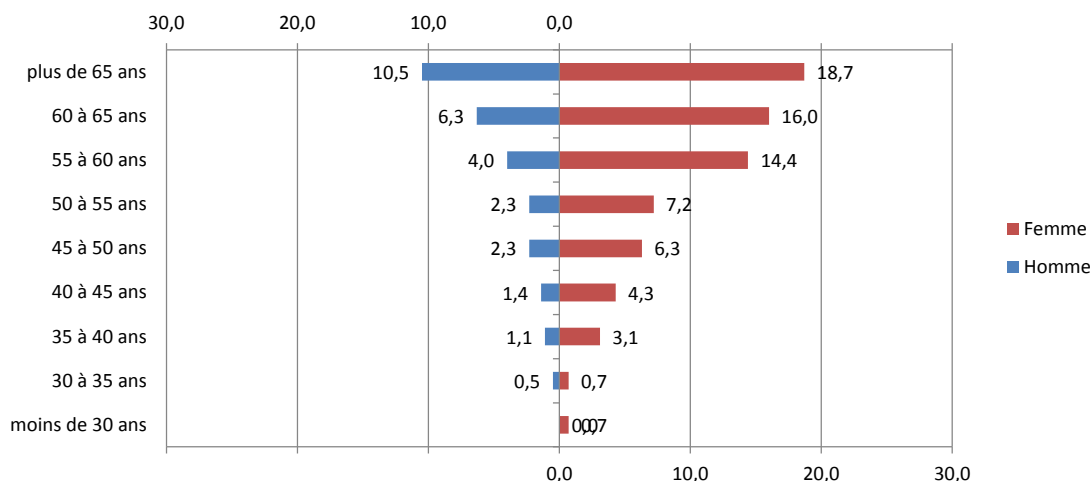
Nombre de professionnels :	555
Evolution sur 1 an :	-1,8%
Part des femmes :	72%
Revenu moyen 2017 :	13 517 €
Part en Ile-de-France :	25%

Source effectif global : caisse de retraite, traitement DGE-P3E

Points forts et faiblesses



Pyramide des âges



Source : caisse de retraite, traitement DGE-P3E

Lecture : 2,3 % de ces professionnels libéraux sont des hommes entre 45 et 50 ans.

Estimation des données fiscales 2017

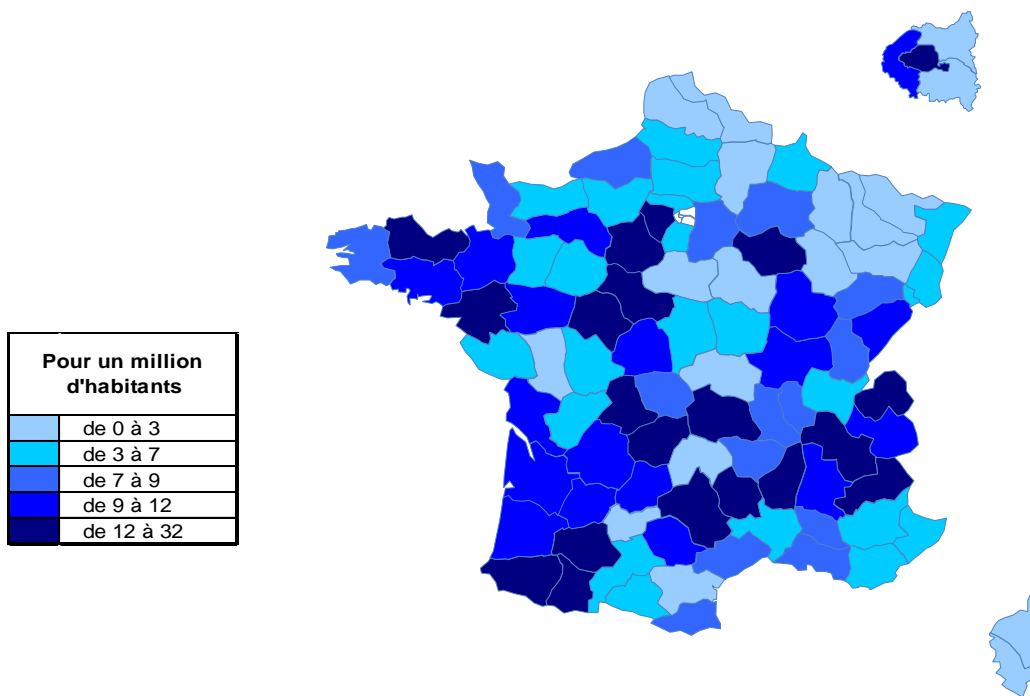
	Moyenne	Répartition
<i>Recettes encaissées</i>	34 451 €	
<i>Débours</i>	0 €	
<i>Honoraires rétrocédés</i>	318 €	
Montant net des recettes	34 133 €	100%
Achats	512 €	1,5%
<i>Salaires nets</i>	0 €	0,0%
<i>Charges sociales</i>	0 €	0,0%
Charges de personnel	0 €	0,0%
<i>CSG déductible</i>	853 €	2,5%
<i>Autres impôts</i>	512 €	1,5%
Impôts et taxes	1 365 €	4,0%
<i>Loyers et charges locatives</i>	4 232 €	12,4%
<i>Locations</i>	205 €	0,6%
<i>Honoraires</i>	853 €	2,5%
<i>Primes d'assurance</i>	239 €	0,7%
<i>Autres TFSE</i>	1 570 €	4,6%
<i>Frais de déplacement</i>	3 072 €	9,0%
<i>Charges sociales personnelles</i>	4 710 €	13,8%
<i>Fournitures de bureau</i>	1 263 €	3,7%
<i>Autres frais divers de gestion</i>	2 662 €	7,8%
Charges externes	18 807 €	55,1%
<i>Produits financiers</i>	0 €	0,0%
<i>Frais financiers</i>	68 €	0,2%
Résultat financier	-68 €	-0,2%
<i>Gains divers</i>	649 €	1,9%
<i>Pertes diverses</i>	34 €	0,1%
<i>Dotation aux amortissements</i>	478 €	1,4%
Bénéfice	13 517 €	39,6%

Source : UNASA

Lecture : les bénéfices représentent 39,6 % du montant net des recettes

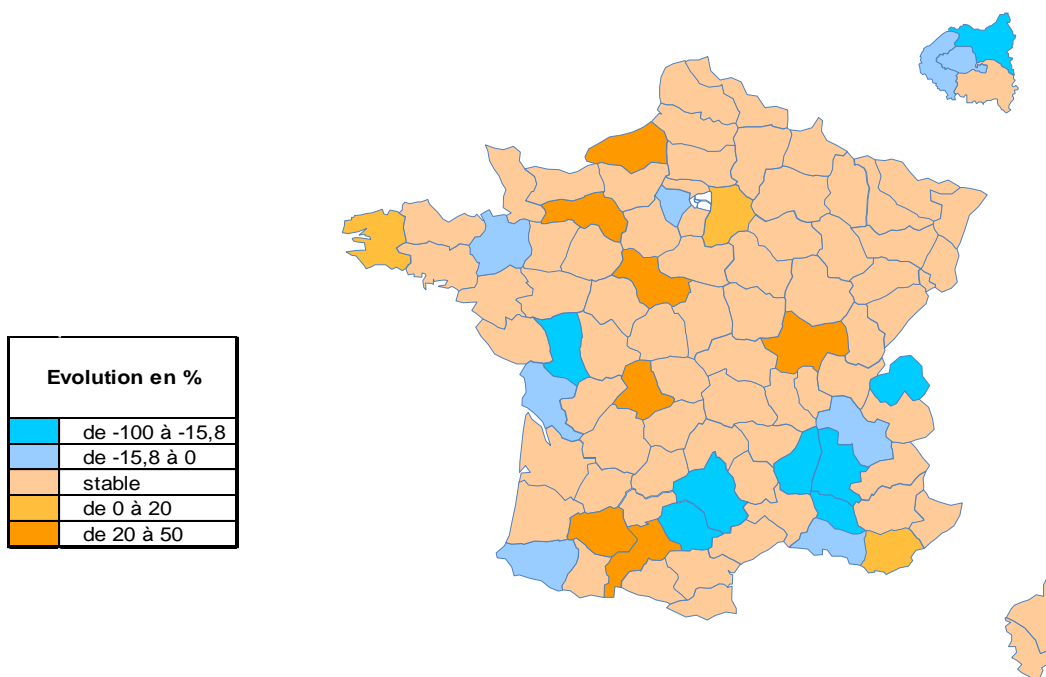
Répartition départementale

Densité départementale



Source répartition géographique : caisse de retraite, traitement DGE-P3E

Evolution départementale sur 1 an



Source répartition géographique : caisse de retraite, traitement DGE-P3E