

Note de lecture :

Cette fiche présente les professionnels libéraux qui se sont inscrits auprès de leur caisse de retraite en tant que professeur de yoga


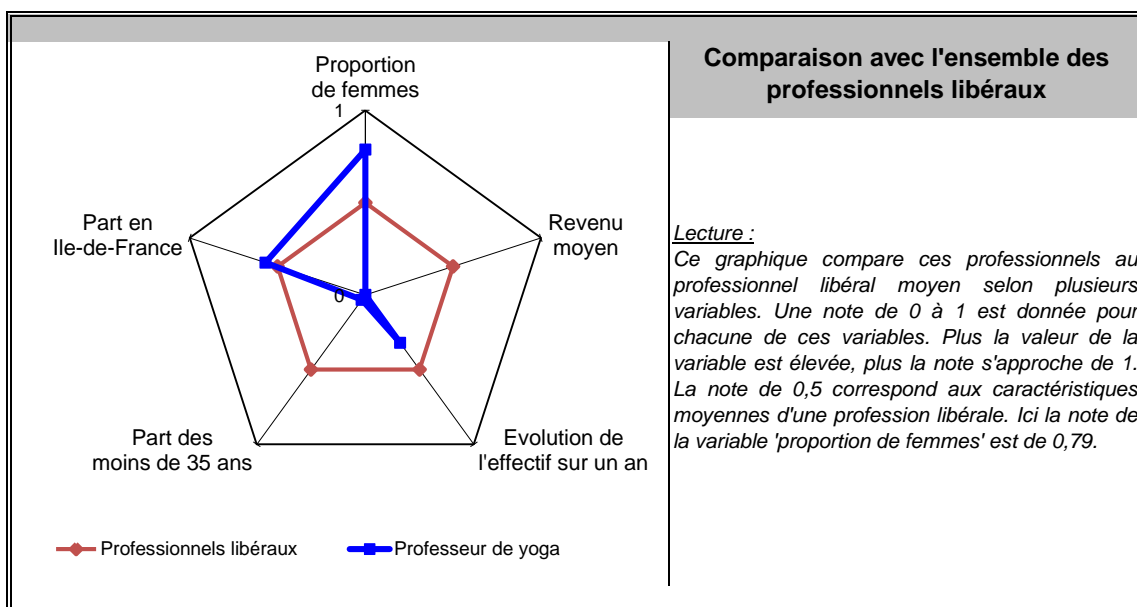
Principales valeurs

31/12/2016

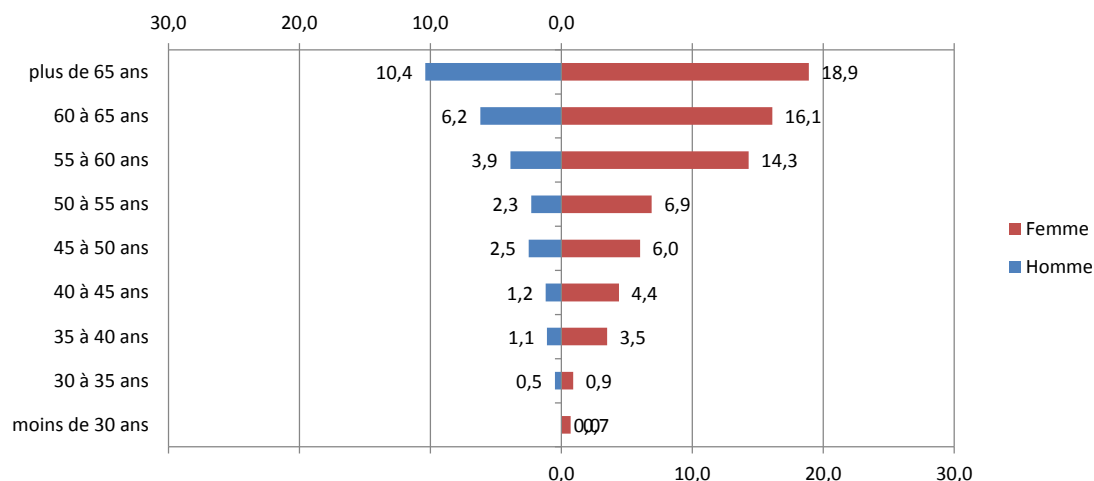
Nombre de professionnels :	565
Evolution sur 1 an :	-1,9%
Part des femmes :	72%
Revenu moyen 2016 :	10 586 €
Part en Ile-de-France :	25%

Source effectif global : caisse de retraite, traitement DGE-P3E

Points forts et faiblesses



Pyramide des âges



Source : caisse de retraite, traitement DGE-P3E

Lecture : 2,5 % de ces professionnels libéraux sont des hommes entre 45 et 50 ans.

Estimation des données fiscales 2016

	Moyenne	Répartition
<i>Recettes encaissées</i>	30 481 €	
<i>Débours</i>	0 €	
<i>Honoraires rétrocédés</i>	149 €	
Montant net des recettes	30 332 €	100%
Achats	364 €	1,2%
<i>Salaires nets</i>	0 €	0,0%
<i>Charges sociales</i>	0 €	0,0%
Charges de personnel	0 €	0,0%
<i>CSG déductible</i>	698 €	2,3%
<i>Autres impôts</i>	485 €	1,6%
Impôts et taxes	1 183 €	3,9%
<i>Loyers et charges locatives</i>	4 428 €	14,6%
<i>Locations</i>	152 €	0,5%
<i>Honoraires</i>	637 €	2,1%
<i>Primes d'assurance</i>	243 €	0,8%
<i>Autres TFSE</i>	1 517 €	5,0%
<i>Frais de déplacement</i>	2 609 €	8,6%
<i>Charges sociales personnelles</i>	4 671 €	15,4%
<i>Fournitures de bureau</i>	1 304 €	4,3%
<i>Autres frais divers de gestion</i>	2 457 €	8,1%
Charges externes	18 017 €	59,4%
<i>Produits financiers</i>	0 €	0,0%
<i>Frais financiers</i>	61 €	0,2%
Résultat financier	-61 €	-0,2%
<i>Gains divers</i>	303 €	1,0%
<i>Pertes diverses</i>	30 €	0,1%
<i>Dotation aux amortissements</i>	394 €	1,3%
Bénéfice	10 586 €	34,9%

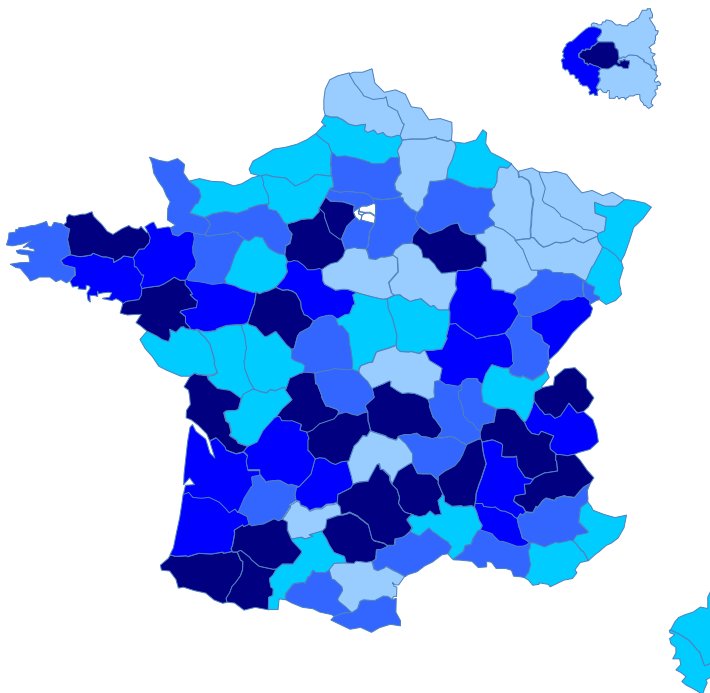
Source : UNASA

Lecture : les bénéfices représentent 34,9 % du montant net des recettes

Répartition départementale

Densité départementale

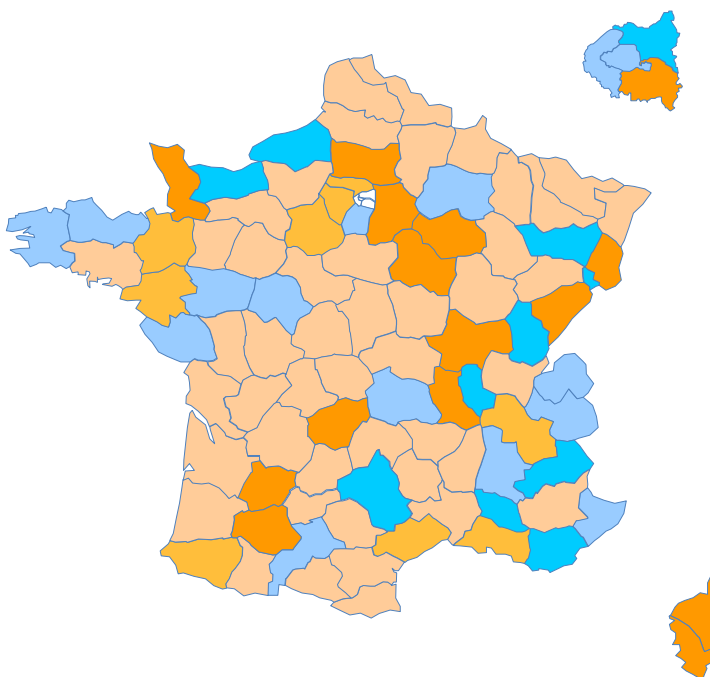
Pour un million d'habitants	
	de 0 à 3
	de 3 à 6
	de 6 à 9
	de 9 à 12
	de 12 à 31



Source répartition géographique : caisse de retraite, traitement DGE-P3E

Evolution départementale sur 1 an

Evolution en %	
	de -100 à -20
	de -20 à 0
	stable
	de 0 à 25
	de 25 à 200



Source répartition géographique : caisse de retraite, traitement DGE-P3E