


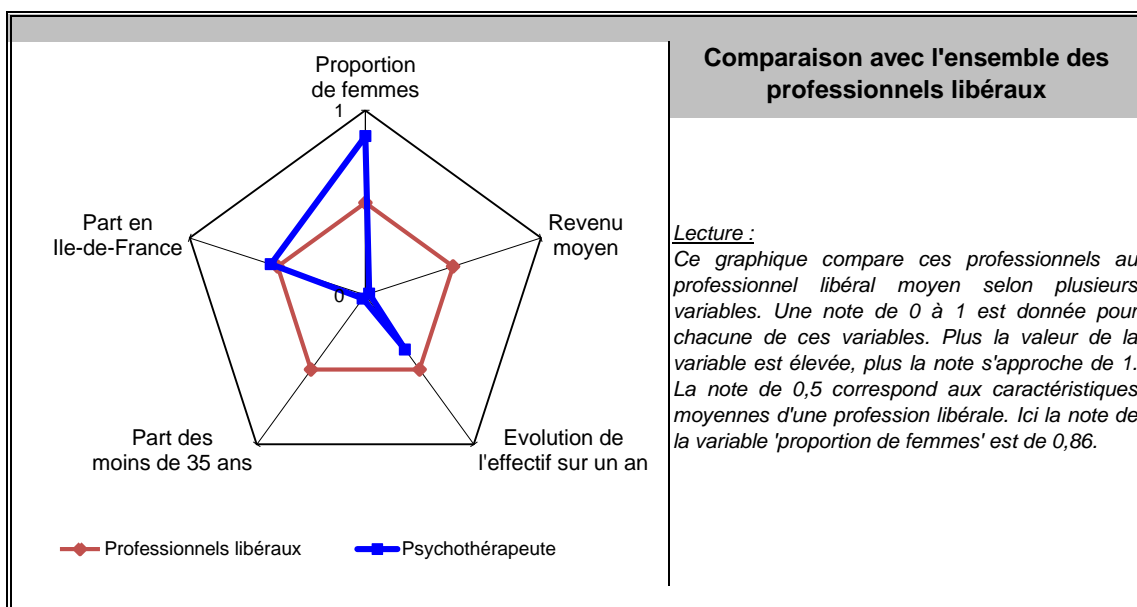
Principales valeurs

31/12/2017

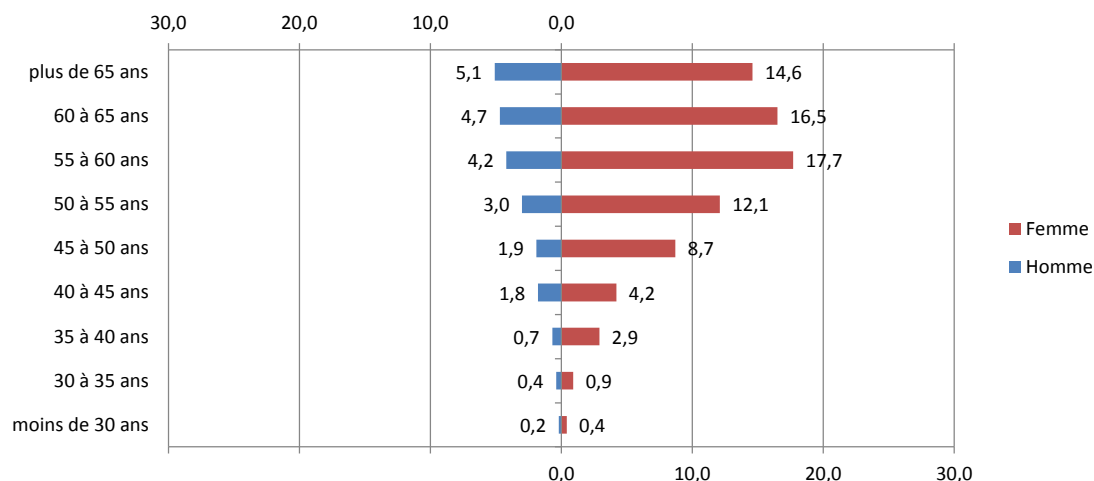
Nombre de professionnels :	2 170
Evolution sur 1 an :	-1,8%
Part des femmes :	78%
Revenu moyen 2017 :	15 493 €
Part en Ile-de-France :	24%

Source effectif global : caisse de retraite, traitement DGE-P3E

Points forts et faiblesses



Pyramide des âges



Source : caisse de retraite, traitement DGE-P3E

Lecture : 1,9 % de ces professionnels libéraux sont des hommes entre 45 et 50 ans.

Estimation des données fiscales 2017

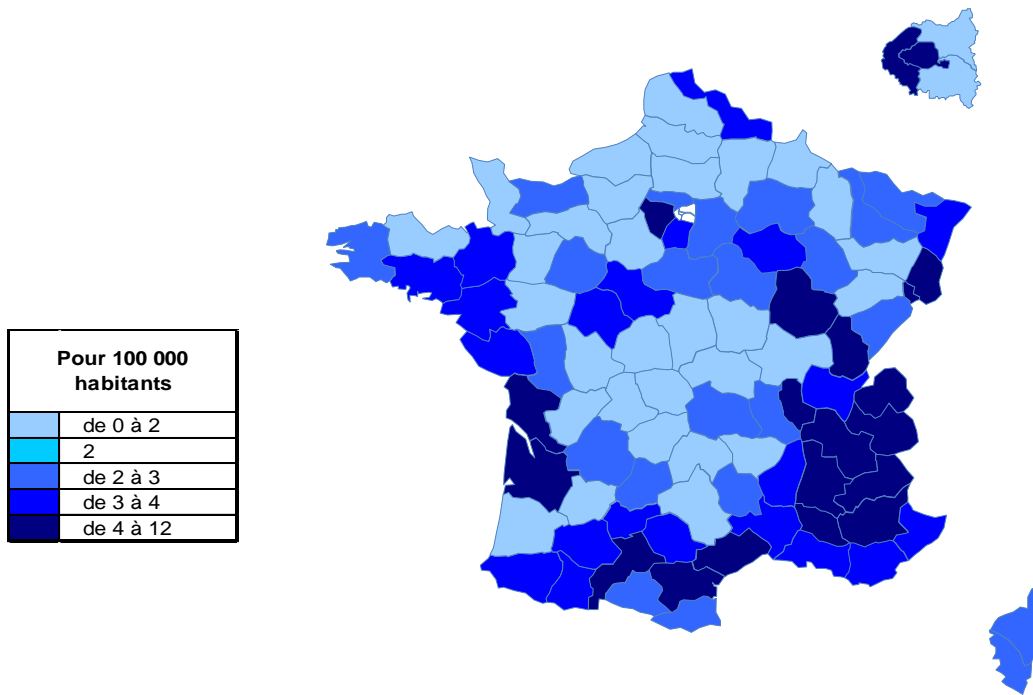
	Moyenne	Répartition
<i>Recettes encaissées</i>	39 600 €	
<i>Débours</i>	6 €	
<i>Honoraires rétrocédés</i>	176 €	
Montant net des recettes	39 418 €	100%
Achats	134 €	0,3%
<i>Salaires nets</i>	90 €	0,2%
<i>Charges sociales</i>	90 €	0,2%
Charges de personnel	179 €	0,5%
<i>CSG déductible</i>	1 116 €	2,8%
<i>Autres impôts</i>	726 €	1,8%
Impôts et taxes	1 843 €	4,7%
<i>Loyers et charges locatives</i>	4 750 €	12,0%
<i>Locations</i>	119 €	0,3%
<i>Honoraires</i>	1 287 €	3,3%
<i>Primes d'assurance</i>	452 €	1,1%
<i>Autres TFSE</i>	1 300 €	3,3%
<i>Frais de déplacement</i>	3 149 €	8,0%
<i>Charges sociales personnelles</i>	6 378 €	16,2%
<i>Fournitures de bureau</i>	1 627 €	4,1%
<i>Autres frais divers de gestion</i>	2 407 €	6,1%
Charges externes	21 469 €	54,5%
<i>Produits financiers</i>	0 €	0,0%
<i>Frais financiers</i>	214 €	0,5%
Résultat financier	-214 €	-0,5%
<i>Gains divers</i>	797 €	2,0%
<i>Pertes diverses</i>	34 €	0,1%
<i>Dotation aux amortissements</i>	850 €	2,2%
Bénéfice	15 493 €	39,3%

Sources: UNASA, ARAPL, FNAGA

Lecture : les bénéfices représentent 39,3 % du montant net des recettes

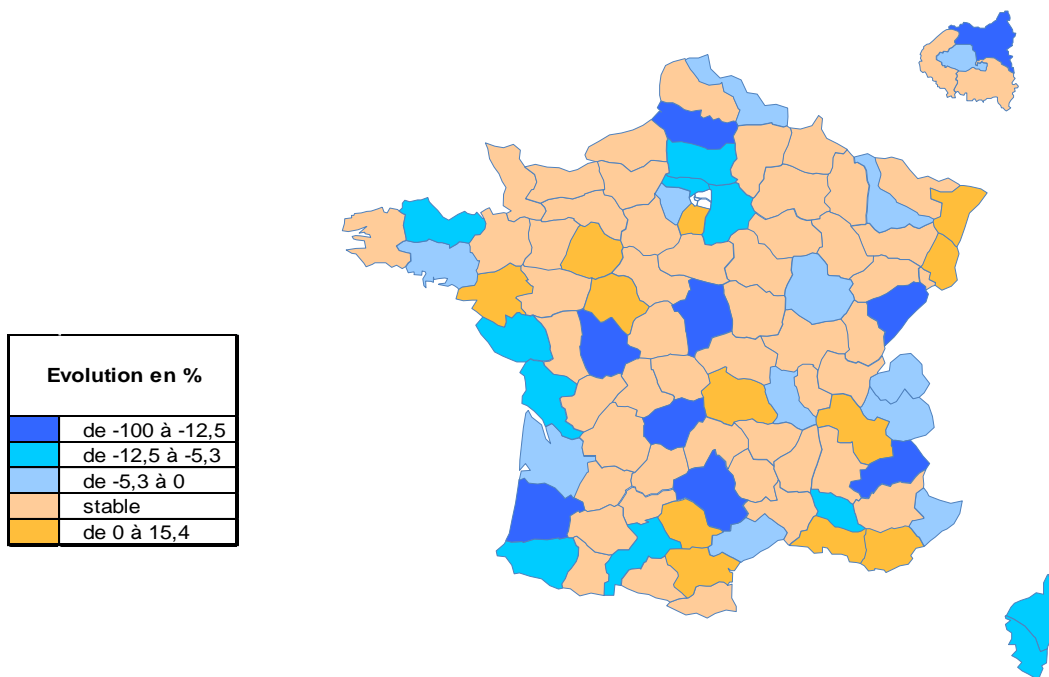
Répartition départementale

Densité départementale



Source répartition géographique : caisse de retraite, traitement DGE-P3E

Evolution départementale sur 1 an



Source répartition géographique : caisse de retraite, traitement DGE-P3E