

Principales valeurs

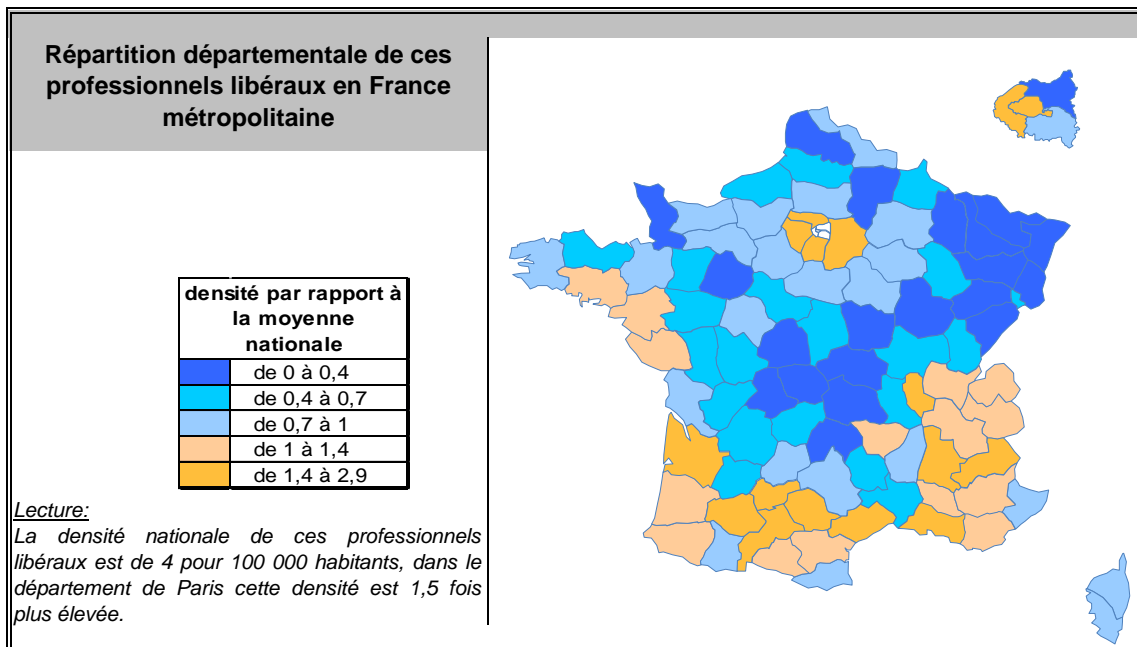
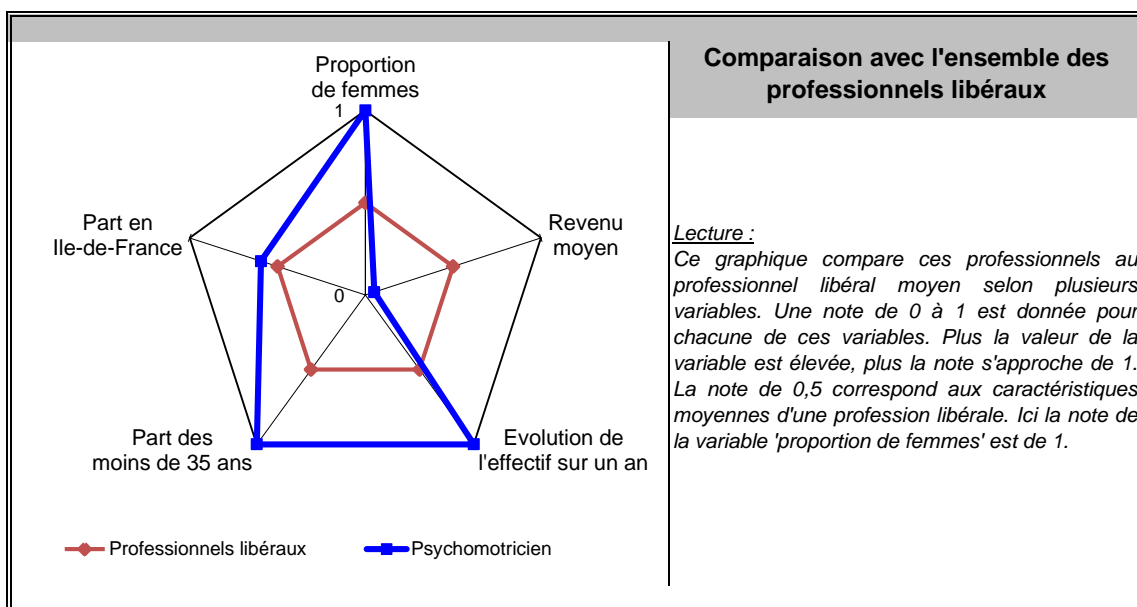
31/12/2017

Nombre de professionnels* :	2 817 (12 770)
Evolution sur 1 an :	16,0%
Part des femmes :	89%
Revenu moyen 2017 :	18 070 €
Part en Ile-de-France :	27%

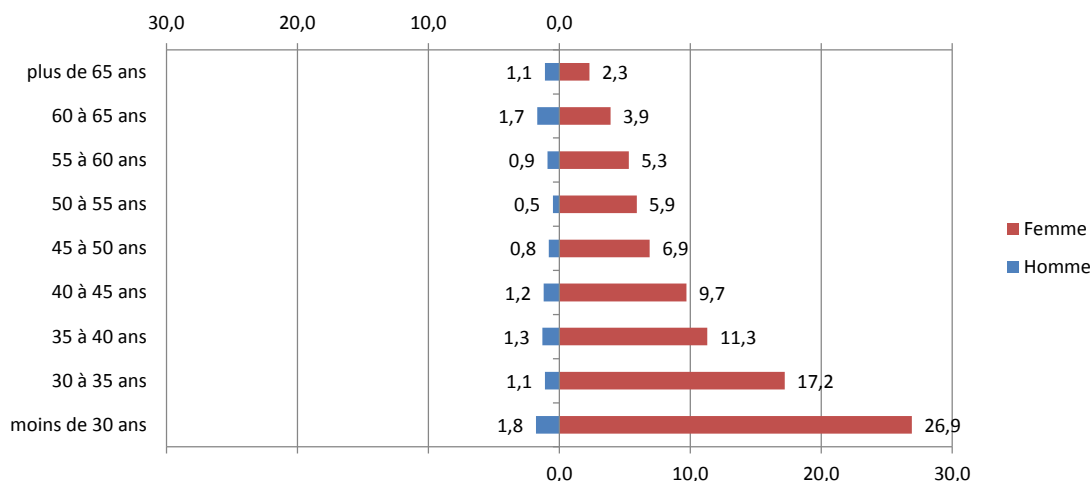
Source effectif global :DREES, traitement DGE-P3E

*ayant une activité non salariée (entre parenthèses le nombre total de professionnels, salariés inclus)

Points forts et faiblesses



Pyramide des âges



Source : DREES, traitement DGE-P3E

Lecture : 0,8 % de ces professionnels libéraux sont des hommes entre 45 et 50 ans.

Estimation des données fiscales 2017

	Moyenne	Répartition
<i>Recettes encaissées</i>	40 282 €	
<i>Débours</i>	3 €	
<i>Honoraires rétrocédés</i>	804 €	
Montant net des recettes	39 474 €	100%
Achats	200 €	0,5%
<i>Salaires nets</i>	94 €	0,2%
<i>Charges sociales</i>	64 €	0,2%
Charges de personnel	158 €	0,4%
<i>CSG déductible</i>	1 155 €	2,9%
<i>Autres impôts</i>	607 €	1,5%
Impôts et taxes	1 762 €	4,5%
<i>Loyers et charges locatives</i>	6 033 €	15,3%
<i>Locations</i>	497 €	1,3%
<i>Honoraires</i>	660 €	1,7%
<i>Primes d'assurance</i>	373 €	0,9%
<i>Autres TFSE</i>	1 575 €	4,0%
<i>Frais de déplacement</i>	2 770 €	7,0%
<i>Charges sociales personnelles</i>	6 345 €	16,1%
<i>Fournitures de bureau</i>	1 190 €	3,0%
<i>Autres frais divers de gestion</i>	1 133 €	2,9%
Charges externes	20 575 €	52,1%
<i>Produits financiers</i>	0 €	0,0%
<i>Frais financiers</i>	190 €	0,5%
Résultat financier	-190 €	-0,5%
<i>Gains divers</i>	2 216 €	5,6%
<i>Pertes diverses</i>	27 €	0,1%
<i>Dotation aux amortissements</i>	707 €	1,8%
Bénéfice	18 070 €	45,8%

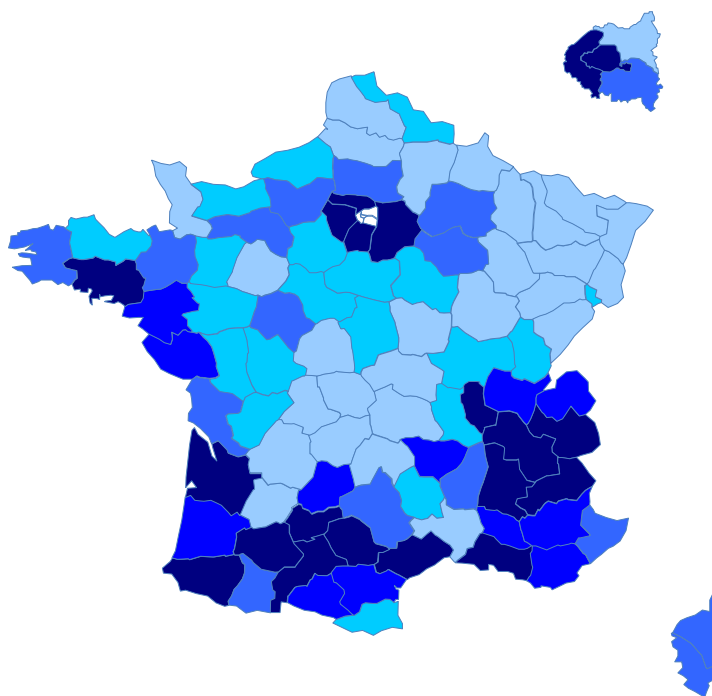
Sources: UNASA, ARAPL, FNAGA

Lecture : les bénéfices représentent 45,8 % du montant net des recettes

Répartition départementale

Densité départementale

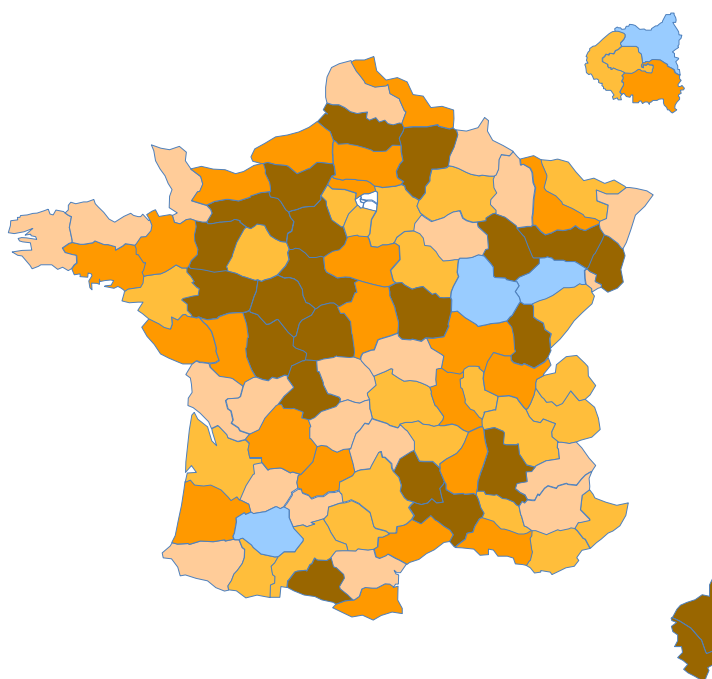
Pour 100 000 habitants	
	de 0 à 2
	de 2 à 3
	de 3 à 4
	de 4 à 5
	de 5 à 12



Source répartition géographique : DREES, traitement DGE-P3E

Evolution départementale sur 1 an

Evolution en %	
	de -100 à 0
	de 0 à 9,1
	de 9,1 à 16,7
	de 16,7 à 35,7
	de 35,7 à 200



Source répartition géographique : DREES, traitement DGE-P3E