

Principales valeurs


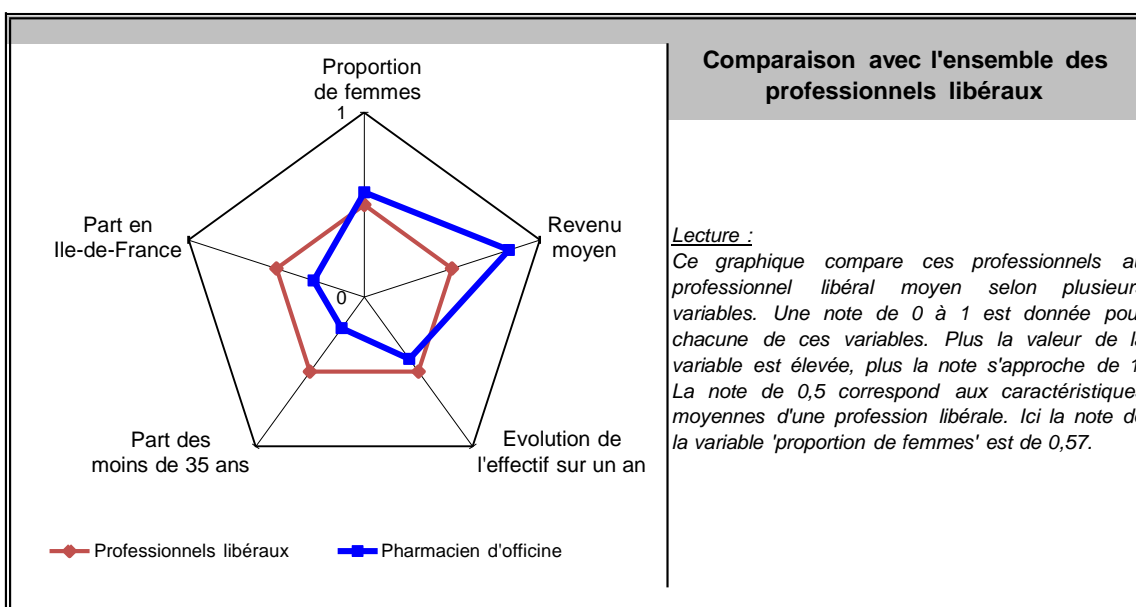
31/12/2017

Nombre de professionnels* :	27 252 (54 612)
Evolution sur 1 an :	-1,1%
Part des femmes :	55%
Revenu moyen 2017 :	84 239 €
Part en Ile-de-France :	15%

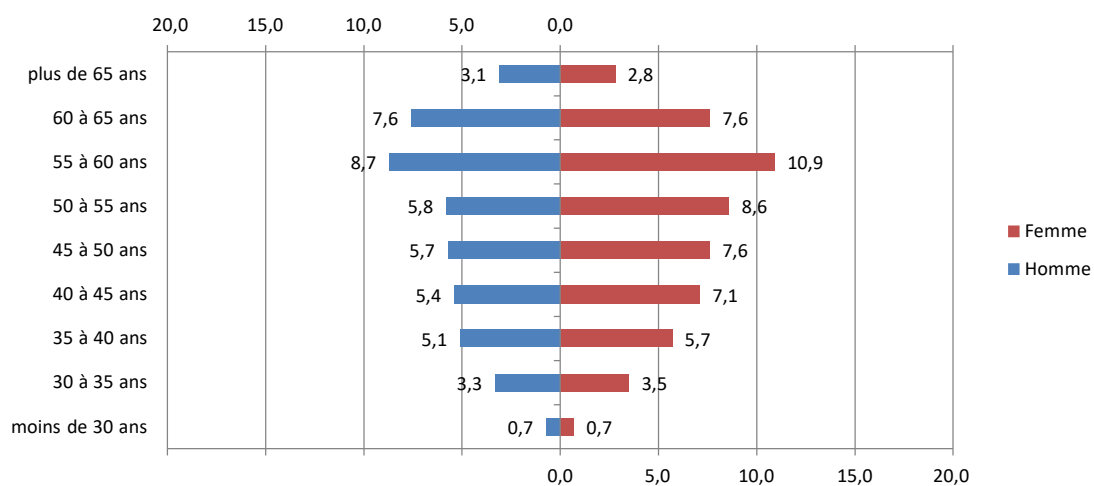
Source effectif global :DREES, traitement DGE-P3E

*ayant une activité non salariée (entre parenthèses le nombre total de professionnels, salariés inclus)

Points forts et faiblesses



Pyramide des âges



Source : DREES, traitement DGE-P3E

Lecture : 5,7 % de ces professionnels libéraux sont des hommes entre 45 et 50 ans.

Revenus de 2017 (assiette sociale)

Tranches d'âges	Revenus moyens
26 à 30 ans	51 776 €
31 à 35 ans	58 603 €
36 à 40 ans	68 144 €
41 à 45 ans	76 395 €
46 à 50 ans	86 049 €
51 à 55 ans	91 129 €
56 à 60 ans	95 887 €
61 à 65 ans	89 719 €
66 à 70 ans	84 670 €
71 à 75 ans	80 844 €

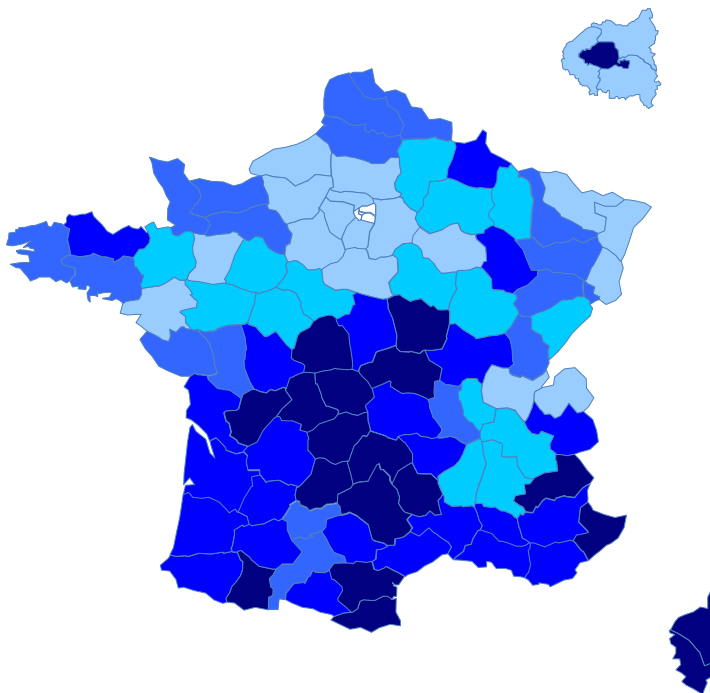
Source : CAVP

Lecture : le revenu moyen des pharmaciens d'officine de 41 à 45 ans s'élève à 76 395 €.

Répartition départementale

Densité départementale

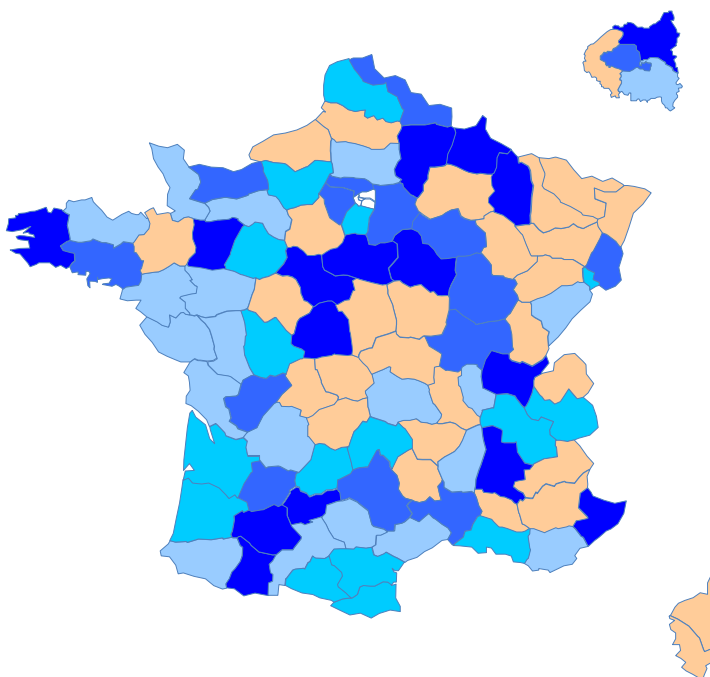
Pour 100 000 habitants	
	de 0 à 38
	de 38 à 41
	de 41 à 45
	de 45 à 50
	de 50 à 66



Source répartition géographique : DREES, traitement DGE-P3E

Evolution départementale sur 1 an

Evolution en %	
	de -100 à -2,5
	de -2,5 à -1,6
	de -1,6 à -1
	de -1 à 0
	de 0 à 7



Source répartition géographique : DREES, traitement DGE-P3E