

## Principales valeurs


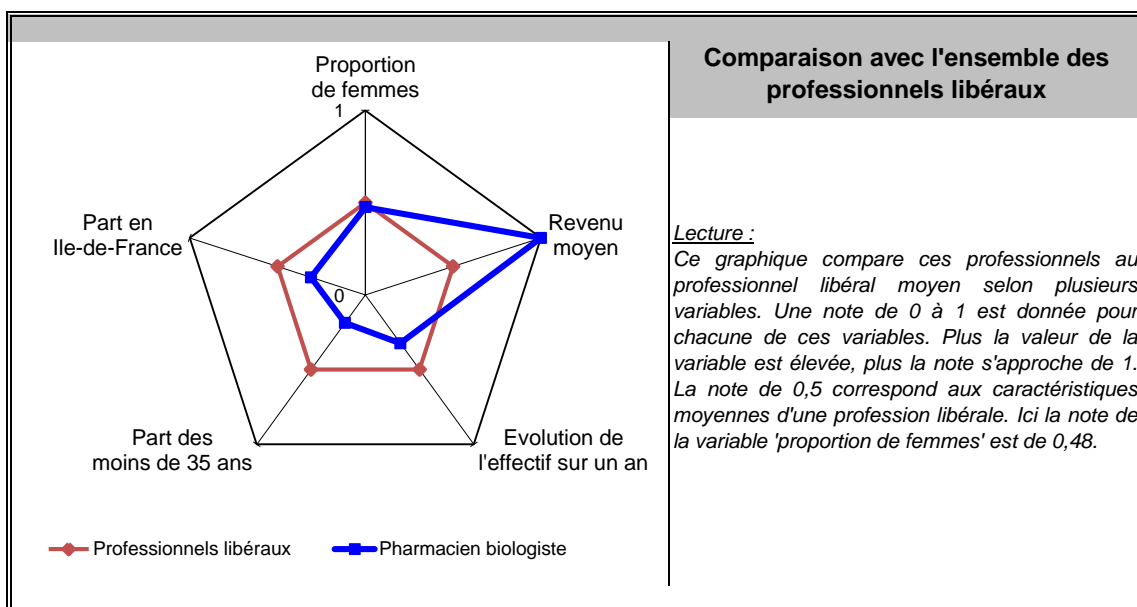
31/12/2017

Nombre de professionnels* :	4 379 (7 481)
Evolution sur 1 an :	-2,6%
Part des femmes :	47%
Revenu moyen 2017 :	130 618 €
Part en Ile-de-France :	15%

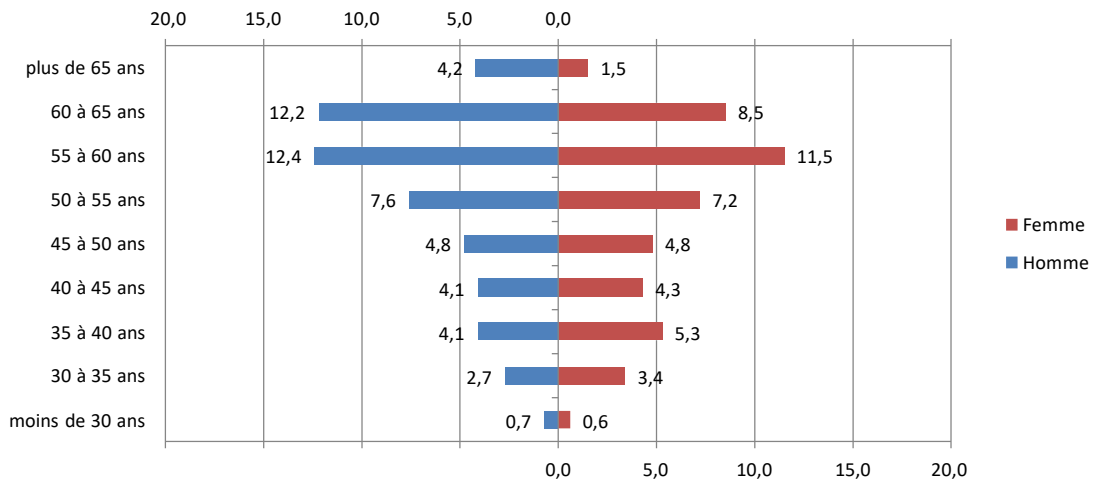
Source effectif global :DREES, traitement DGE-P3E

\*ayant une activité non salariée (entre parenthèses le nombre total de professionnels, salariés inclus)

## Points forts et faiblesses



## Pyramide des âges



Source : DREES, traitement DGE-P3E

Lecture : 4,8 % de ces professionnels libéraux sont des hommes entre 45 et 50 ans.

## Revenus de 2017 (assiette sociale)

Tranches d'âges	Revenus moyens
26 à 30 ans	87 844 €
31 à 35 ans	84 319 €
36 à 40 ans	99 702 €
41 à 45 ans	128 795 €
46 à 50 ans	145 434 €
51 à 55 ans	139 328 €
56 à 60 ans	140 285 €
61 à 65 ans	133 257 €
66 à 70 ans	142 495 €
71 à 75 ans	88 752 €

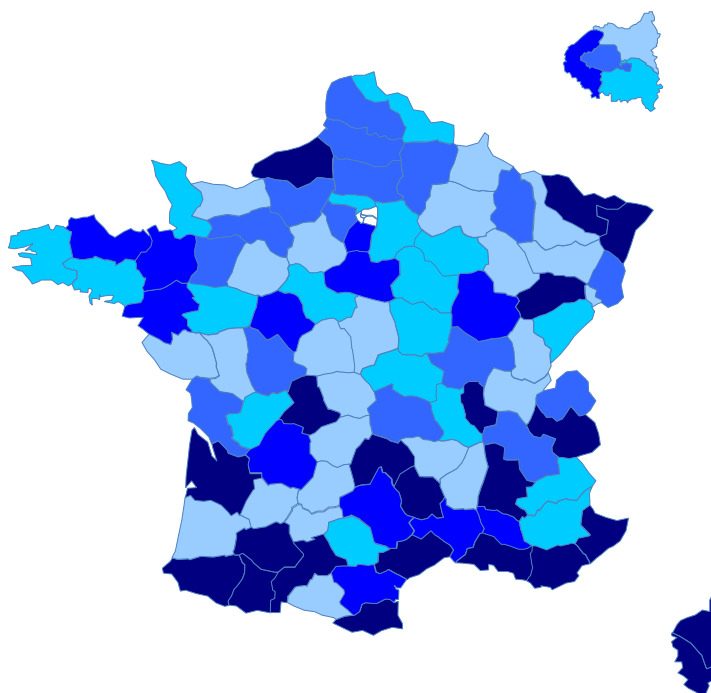
Source : CAVP

Lecture : le revenu moyen des pharmaciens biologistes de 41 à 45 ans s'élève à 128 795 €

## Répartition départementale

Densité  
départementale

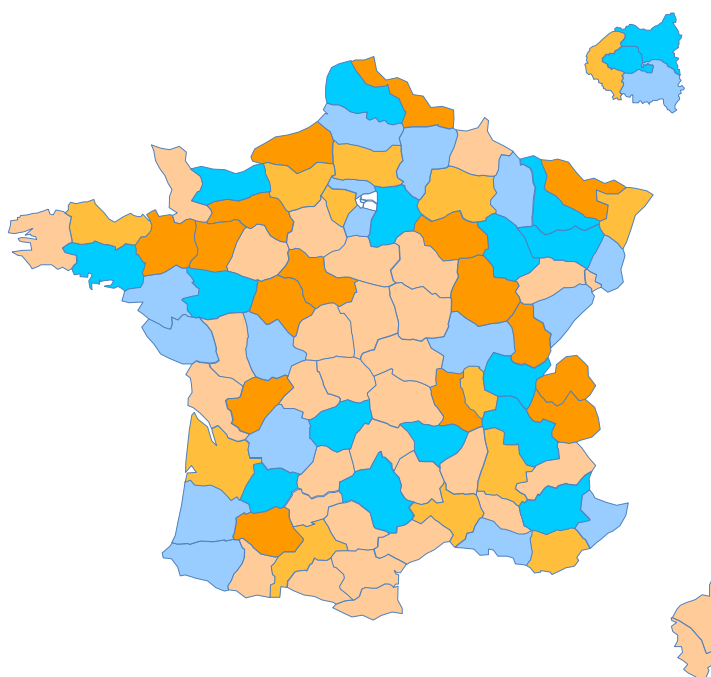
Pour 100 000 habitants	
	de 0 à 3
	de 3 à 4
	de 4 à 5
	de 5 à 6
	de 6 à 14



Source répartition géographique : DREES, traitement DGE-P3E

Evolution  
départementale sur 1 an

Evolution en %	
	de -100 à -11,1
	de -11,1 à 0
	stable
	de 0 à 8
	de 8 à 150



Source répartition géographique : DREES, traitement DGE-P3E