

Principales valeurs


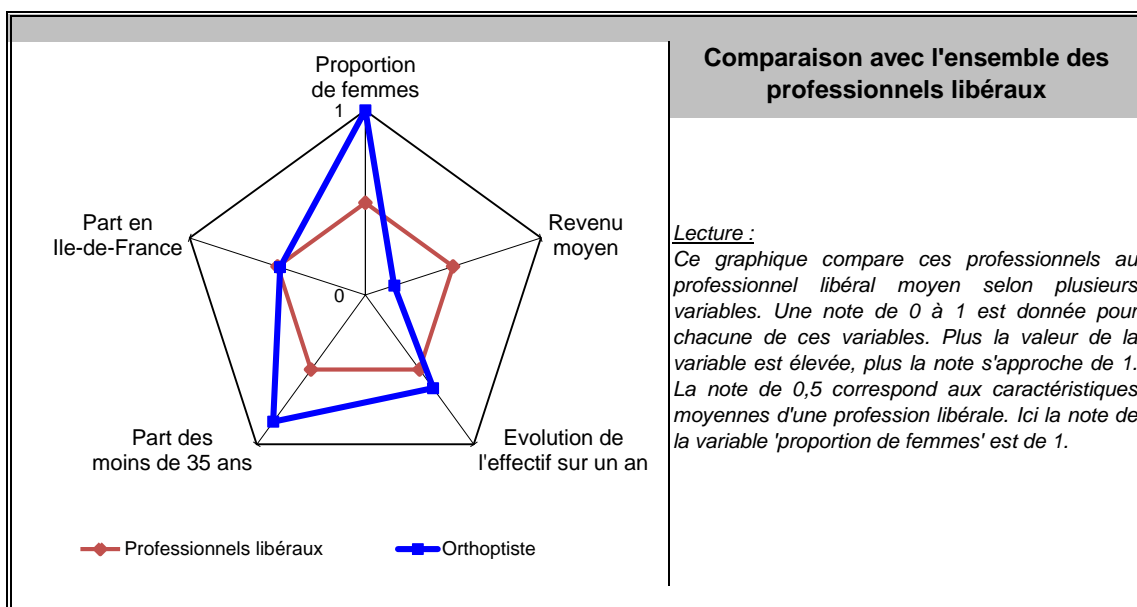
31/12/2017

Nombre de professionnels* :	3 014 (4 876)
Evolution sur 1 an :	2,5%
Part des femmes :	89%
Revenu moyen 2017 :	28 253 €
Part en Ile-de-France :	21%

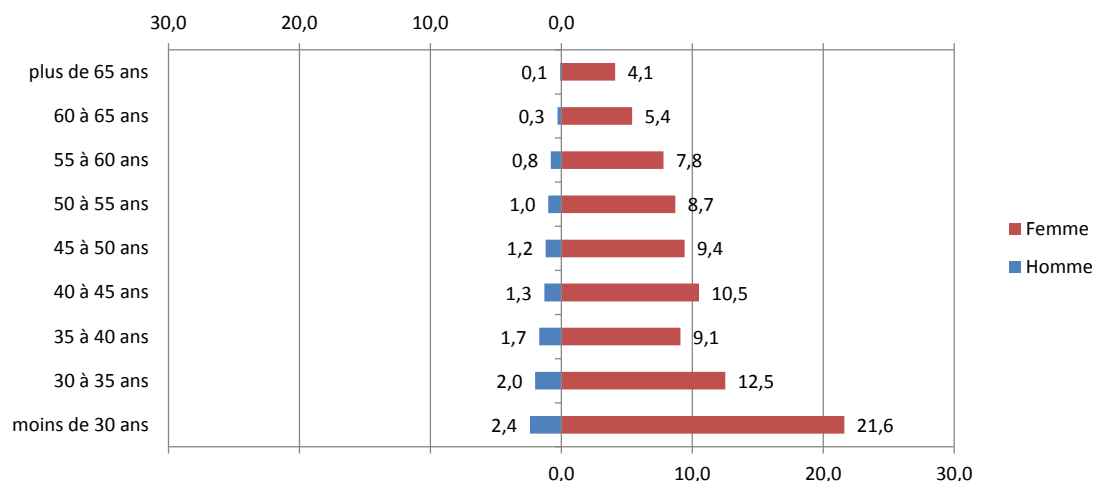
Source effectif global :DREES, traitement DGE-P3E

*ayant une activité non salariée (entre parenthèses le nombre total de professionnels, salariés inclus)

Points forts et faiblesses



Pyramide des âges



Source : DREES, traitement DGE-P3E

Lecture : 1,2 % de ces professionnels libéraux sont des hommes entre 45 et 50 ans.

Estimation des données fiscales 2017

	Moyenne	Répartition
<i>Recettes encaissées</i>	57 195 €	
<i>Débours</i>	0 €	
<i>Honoraires rétrocédés</i>	1 869 €	
Montant net des recettes	55 325 €	100%
Achats	166 €	0,3%
<i>Salaires nets</i>	210 €	0,4%
<i>Charges sociales</i>	105 €	0,2%
Charges de personnel	315 €	0,6%
<i>CSG déductible</i>	1 750 €	3,2%
<i>Autres impôts</i>	735 €	1,3%
Impôts et taxes	2 485 €	4,5%
<i>Loyers et charges locatives</i>	5 385 €	9,7%
<i>Locations</i>	1 727 €	3,1%
<i>Honoraires</i>	817 €	1,5%
<i>Primes d'assurance</i>	423 €	0,8%
<i>Autres TFSE</i>	1 768 €	3,2%
<i>Frais de déplacement</i>	3 253 €	5,9%
<i>Charges sociales personnelles</i>	8 205 €	14,8%
<i>Fournitures de bureau</i>	1 502 €	2,7%
<i>Autres frais divers de gestion</i>	1 359 €	2,5%
Charges externes	24 440 €	44,2%
<i>Produits financiers</i>	0 €	0,0%
<i>Frais financiers</i>	233 €	0,4%
Résultat financier	-233 €	-0,4%
<i>Gains divers</i>	1 956 €	3,5%
<i>Pertes diverses</i>	0 €	0,0%
<i>Dotation aux amortissements</i>	1 390 €	2,5%
Bénéfice	28 253 €	51,1%


Sources: UNASA, ARAPL, FNAGA

Lecture : les bénéfices représentent 51,1 % du montant net des recettes

Répartition départementale

Densité départementale

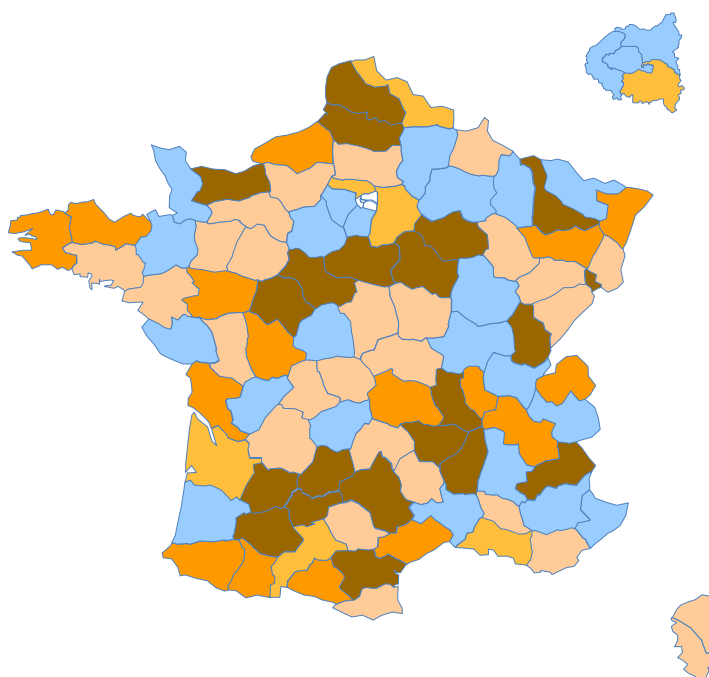
Pour 100 000 habitants	
	de 0 à 2
	de 2 à 3
	de 3 à 4
	de 4 à 6
	de 6 à 12



Source répartition géographique : DREES, traitement DGE-P3E

Evolution départementale sur 1 an

Evolution en %	
	de -100 à 0
	stable
	de 0 à 3,1
	de 3,1 à 11,1
	de 11,1 à 50



Source répartition géographique : DREES, traitement DGE-P3E