

**Note de lecture :**

Cette fiche présente les médecins généralistes ayant une activité non salariée ou mixte.

**Principales valeurs**


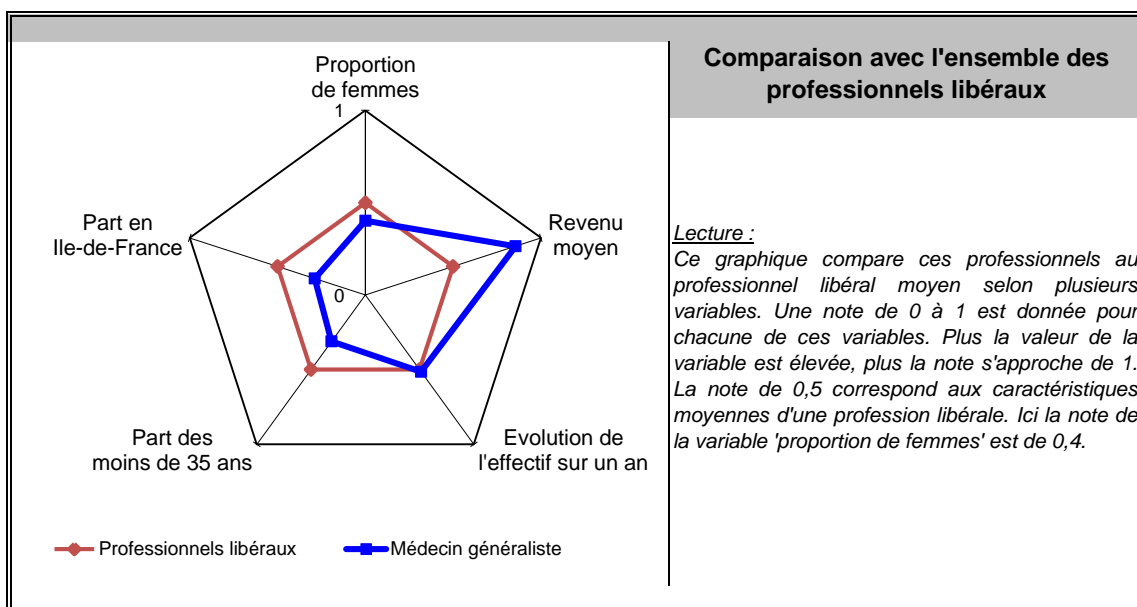
31/12/2017

|                             |                  |
|-----------------------------|------------------|
| Nombre de professionnels* : | 68 070 (102 466) |
| Evolution sur 1 an :        | 0,0%             |
| Part des femmes :           | 41%              |
| Revenu moyen 2017 :         | 86 750 €         |
| Part en Ile-de-France :     | 14%              |

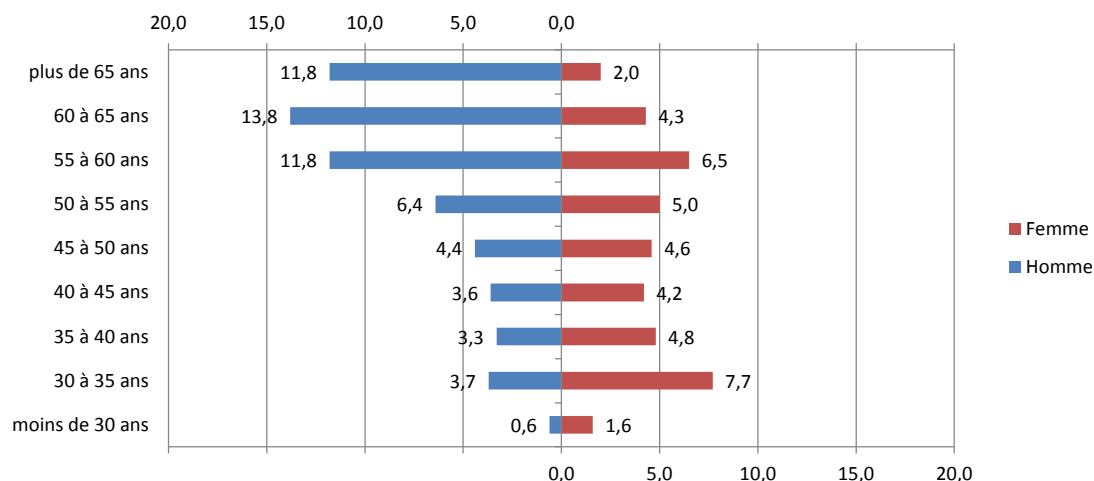
Source effectif global :DREES, traitement DGE-P3E

\*ayant une activité non salariée ou mixte (entre parenthèses le nombre total de professionnels, salariés inclus)

**Points forts et faiblesses**



## Pyramide des âges



Source : DREES, traitement DGE-P3E

Lecture : 4,4 % de ces professionnels libéraux sont des hommes entre 45 et 50 ans.

## Estimation des données fiscales 2017

|                                       | Moyenne          | Répartition  |
|---------------------------------------|------------------|--------------|
| <i>Recettes encaissées</i>            | 156 667 €        |              |
| <i>Débours</i>                        | 25 €             |              |
| <i>Honoraires rétrocédés</i>          | 9 369 €          |              |
| <b>Montant net des recettes</b>       | <b>147 274 €</b> | <b>100%</b>  |
| <b>Achats</b>                         | <b>940 €</b>     | <b>0,6%</b>  |
| <i>Salaires nets</i>                  | 3 930 €          | 2,7%         |
| <i>Charges sociales</i>               | 2 605 €          | 1,8%         |
| <b>Charges de personnel</b>           | <b>6 535 €</b>   | <b>4,4%</b>  |
| <i>CSG déductible</i>                 | 5 078 €          | 3,4%         |
| <i>Autres impôts</i>                  | 1 453 €          | 1,0%         |
| <b>Impôts et taxes</b>                | <b>6 532 €</b>   | <b>4,4%</b>  |
| <i>Loyers et charges locatives</i>    | 6 532 €          | 4,4%         |
| <i>Locations</i>                      | 1 672 €          | 1,1%         |
| <i>Honoraires</i>                     | 2 200 €          | 1,5%         |
| <i>Primes d'assurance</i>             | 875 €            | 0,6%         |
| <i>Autres TFSE</i>                    | 3 614 €          | 2,5%         |
| <i>Frais de déplacement</i>           | 5 348 €          | 3,6%         |
| <i>Charges sociales personnelles</i>  | 22 454 €         | 15,2%        |
| <i>Fournitures de bureau</i>          | 3 052 €          | 2,1%         |
| <i>Autres frais divers de gestion</i> | 2 061 €          | 1,4%         |
| <b>Charges externes</b>               | <b>47 808 €</b>  | <b>32,5%</b> |
| <i>Produits financiers</i>            | 1 096 €          | 0,7%         |
| <i>Frais financiers</i>               | 330 €            | 0,2%         |
| <b>Résultat financier</b>             | <b>766 €</b>     | <b>0,5%</b>  |
| <i>Gains divers</i>                   | 2 163 €          | 1,5%         |
| <i>Pertes diverses</i>                | 87 €             | 0,1%         |
| <i>Dotation aux amortissements</i>    | 1 551 €          | 1,1%         |
| <b>Bénéfice</b>                       | <b>86 750 €</b>  | <b>58,9%</b> |

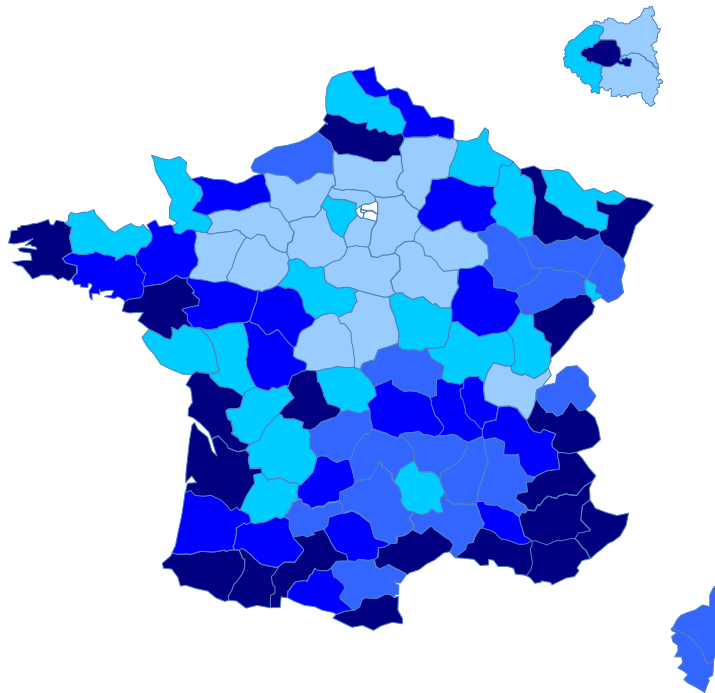
Sources: UNASA, ARAPL, FNAGA

Lecture : les bénéfices représentent 58,9 % du montant net des recettes

## Répartition départementale

### Densité départementale

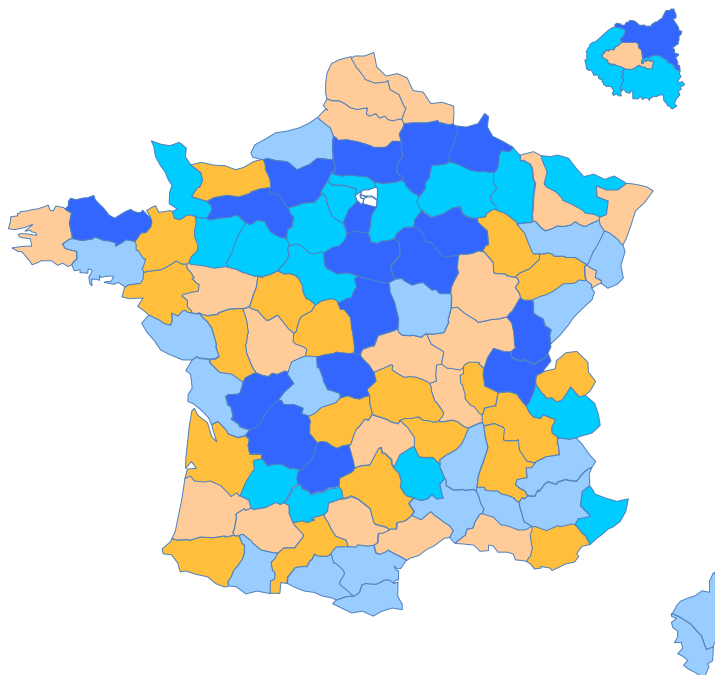
| Pour 100 000 habitants |              |
|------------------------|--------------|
|                        | de 0 à 79    |
|                        | de 79 à 95   |
|                        | de 95 à 104  |
|                        | de 104 à 115 |
|                        | de 115 à 140 |



Source répartition géographique : DREES, traitement DGE-P3E

### Evolution départementale sur 1 an

| Evolution en % |                |
|----------------|----------------|
|                | de -100 à -2,5 |
|                | de -2,5 à -1,3 |
|                | de -1,3 à 0    |
|                | de 0 à 1,1     |
|                | de 1,1 à 3,6   |



Source répartition géographique : DREES, traitement DGE-P3E