

Principales valeurs


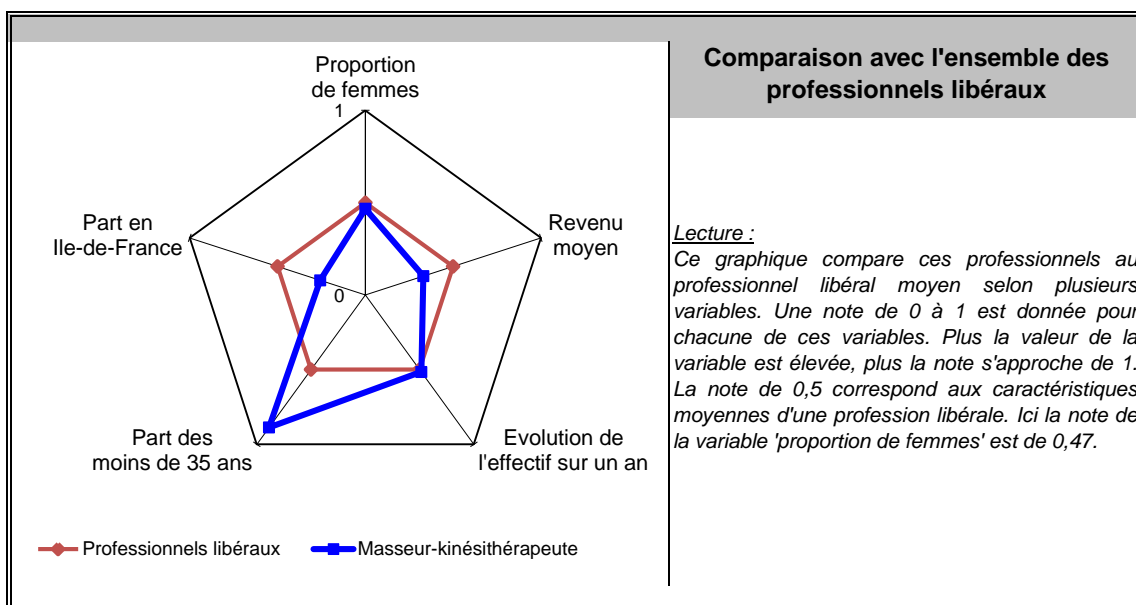
31/12/2017

Nombre de professionnels* :	70 738 (87 991)
Evolution sur 1 an :	0,0%
Part des femmes :	46%
Revenu moyen 2017 :	43 084 €
Part en Ile-de-France :	14%

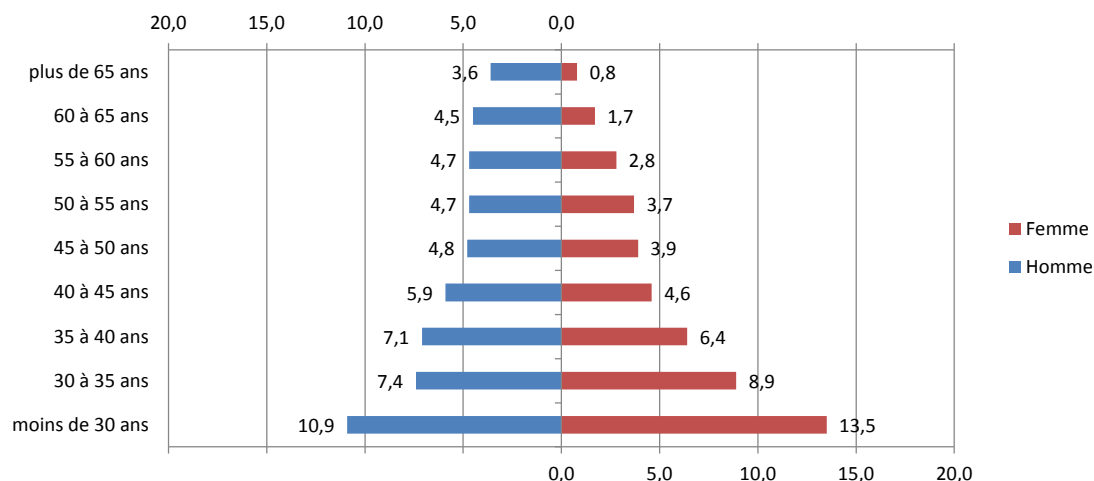
Source effectif global :DREES au 31/12/2015, traitement DGE-P3E

*ayant une activité non salariée (entre parenthèses le nombre total de professionnels, salariés inclus)

Points forts et faiblesses



Pyramide des âges



Source : DREES, traitement DGE-P3E

Lecture : 4,8 % de ces professionnels libéraux sont des hommes entre 45 et 50 ans.

Estimation des données fiscales 2017

	Moyenne	Répartition
<i>Recettes encaissées</i>	85 719 €	
<i>Débours</i>	8 €	
<i>Honoraires rétrocédés</i>	4 329 €	
Montant net des recettes	81 383 €	100%
Achats	584 €	0,7%
<i>Salaires nets</i>	646 €	0,8%
<i>Charges sociales</i>	421 €	0,5%
Charges de personnel	1 068 €	1,3%
<i>CSG déductible</i>	2 679 €	3,3%
<i>Autres impôts</i>	902 €	1,1%
Impôts et taxes	3 582 €	4,4%
<i>Loyers et charges locatives</i>	5 456 €	6,7%
<i>Locations</i>	4 219 €	5,2%
<i>Honoraires</i>	1 160 €	1,4%
<i>Primes d'assurance</i>	481 €	0,6%
<i>Autres TFSE</i>	3 079 €	3,8%
<i>Frais de déplacement</i>	4 813 €	5,9%
<i>Charges sociales personnelles</i>	11 914 €	14,6%
<i>Fournitures de bureau</i>	1 390 €	1,7%
<i>Autres frais divers de gestion</i>	2 101 €	2,6%
Charges externes	34 612 €	42,5%
<i>Produits financiers</i>	0 €	0,0%
<i>Frais financiers</i>	268 €	0,3%
Résultat financier	-268 €	-0,3%
<i>Gains divers</i>	3 324 €	4,1%
<i>Pertes diverses</i>	1 €	0,0%
<i>Dotation aux amortissements</i>	1 508 €	1,9%
Bénéfice	43 084 €	52,9%

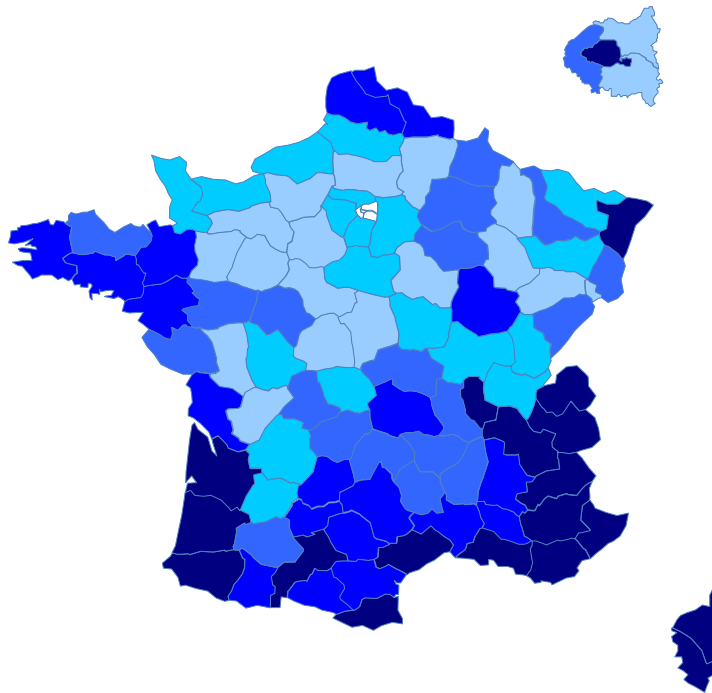
Sources: UNASA, ARAPL, FNAGA

Lecture : les bénéfices représentent 52,9 % du montant net des recettes

Répartition départementale

Densité départementale

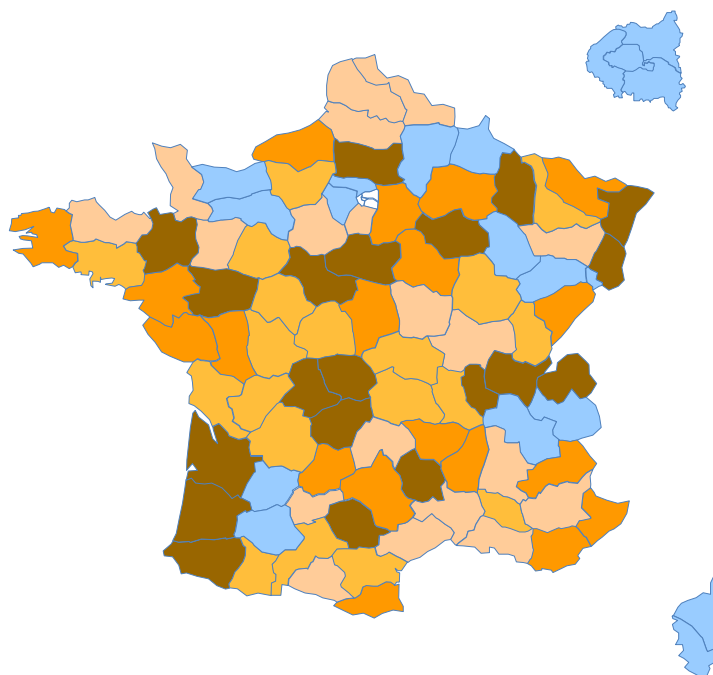
Pour 100 000 habitants	
	de 0 à 63
	de 63 à 82
	de 82 à 101
	de 101 à 126
	de 126 à 224



Source répartition géographique : DREES, traitement DGE-P3E

Evolution départementale sur 1 an

Evolution en %	
	de -100 à 0
	de 0 à 3,3
	de 3,3 à 5,4
	de 5,4 à 6,4
	de 6,4 à 17,2



Source répartition géographique : DREES, traitement DGE-P3E