

Principales valeurs

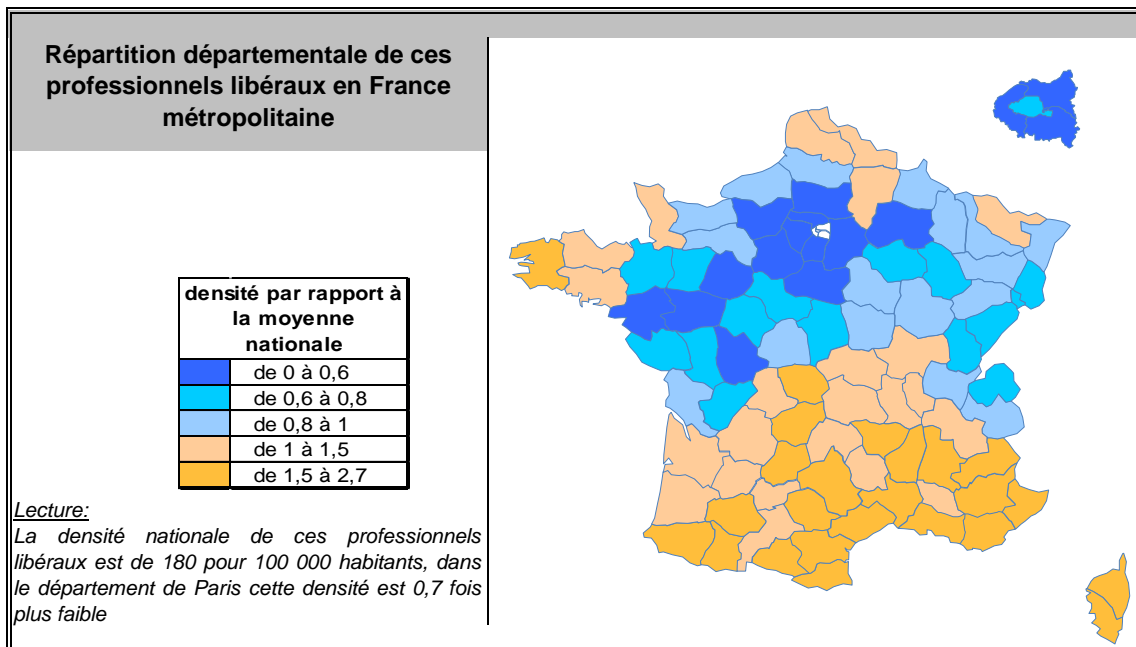

31/12/2017

Nombre de professionnels* :	123 821 (700 988)
Evolution sur 1 an :	1,2%
Part des femmes :	83%
Revenu moyen 2017 :	45 843 €
Part en Ile-de-France :	8%

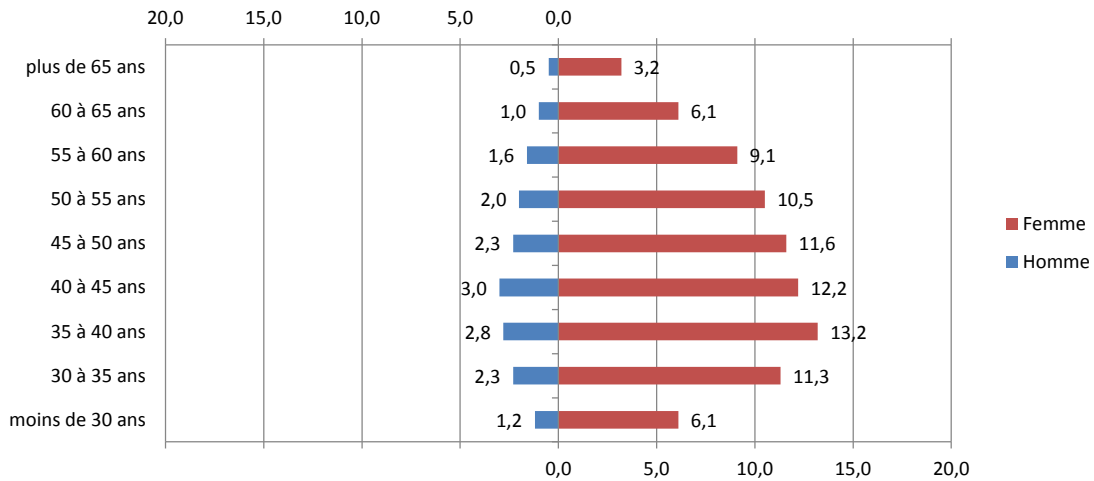
Source effectif global :DREES, traitement DGE-P3E

*ayant une activité non salariée (entre parenthèses le nombre total de professionnels, salariés inclus)

Points forts et faiblesses



Pyramide des âges



Source : DREES, traitement DGE-P3E

Lecture : 2,3 % de ces professionnels libéraux sont des hommes entre 45 et 50 ans.

Estimation des données fiscales 2017

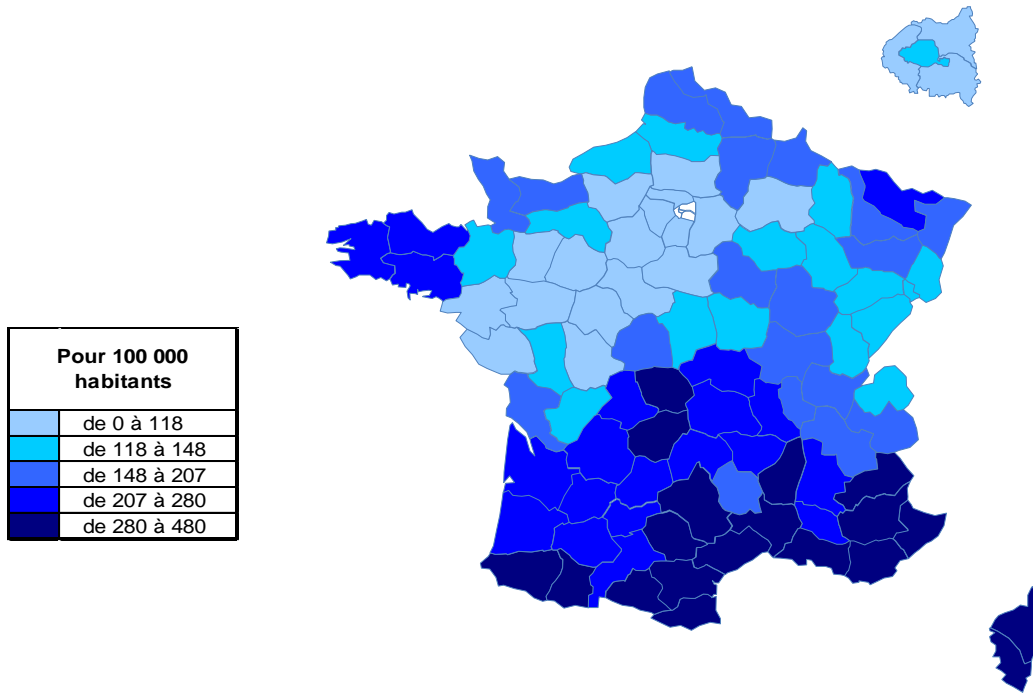
	Moyenne	Répartition
<i>Recettes encaissées</i>	87 650 €	
<i>Débours</i>	21 €	
<i>Honoraires rétrocédés</i>	8 978 €	
Montant net des recettes	78 650 €	100%
Achats	426 €	0,5%
<i>Salaires nets</i>	197 €	0,3%
<i>Charges sociales</i>	118 €	0,1%
Charges de personnel	314 €	0,4%
<i>CSG déductible</i>	2 845 €	3,6%
<i>Autres impôts</i>	768 €	1,0%
Impôts et taxes	3 613 €	4,6%
<i>Loyers et charges locatives</i>	1 800 €	2,3%
<i>Locations</i>	679 €	0,9%
<i>Honoraires</i>	1 331 €	1,7%
<i>Primes d'assurance</i>	297 €	0,4%
<i>Autres TFSE</i>	1 268 €	1,6%
<i>Frais de déplacement</i>	7 952 €	10,1%
<i>Charges sociales personnelles</i>	12 747 €	16,2%
<i>Fournitures de bureau</i>	1 326 €	1,7%
<i>Autres frais divers de gestion</i>	1 523 €	1,9%
Charges externes	28 924 €	36,8%
<i>Produits financiers</i>	0 €	0,0%
<i>Frais financiers</i>	218 €	0,3%
Résultat financier	-218 €	-0,3%
<i>Gains divers</i>	1 367 €	1,7%
<i>Pertes diverses</i>	83 €	0,1%
<i>Dotation aux amortissements</i>	597 €	0,8%
Bénéfice	45 843 €	58,3%

Sources: UNASA, ARAPL, FNAGA

Lecture : les bénéfices représentent 58,3 % du montant net des recettes

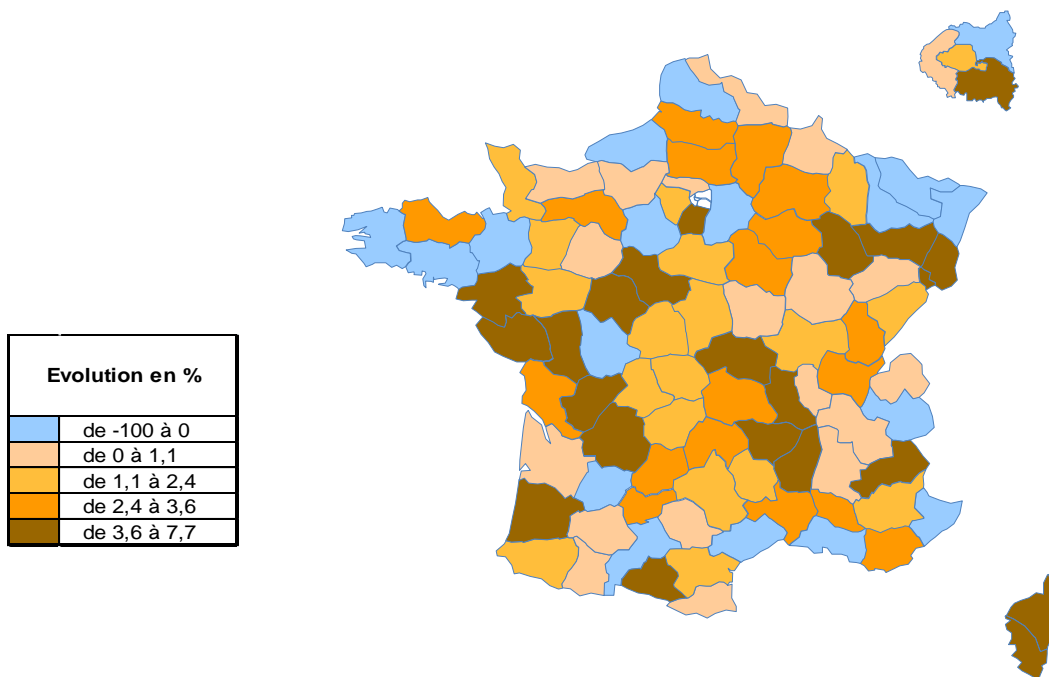
Répartition départementale

Densité départementale



Source répartition géographique : DREES, traitement DGE-P3E

Evolution départementale sur 1 an



Source répartition géographique : DREES, traitement DGE-P3E