

Principales valeurs

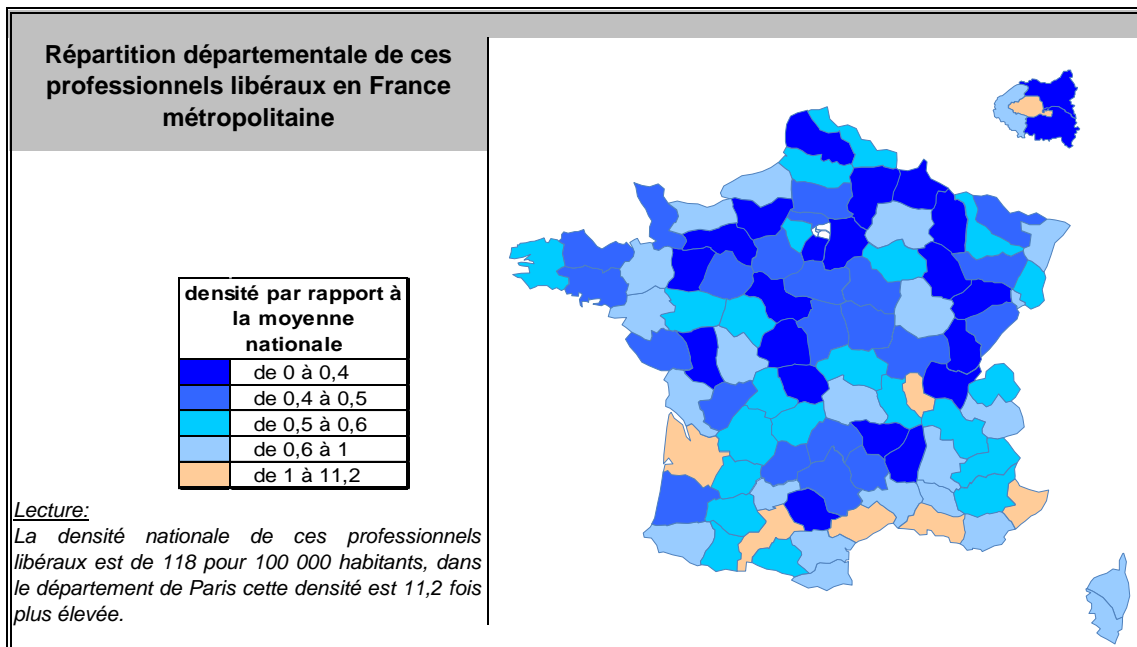
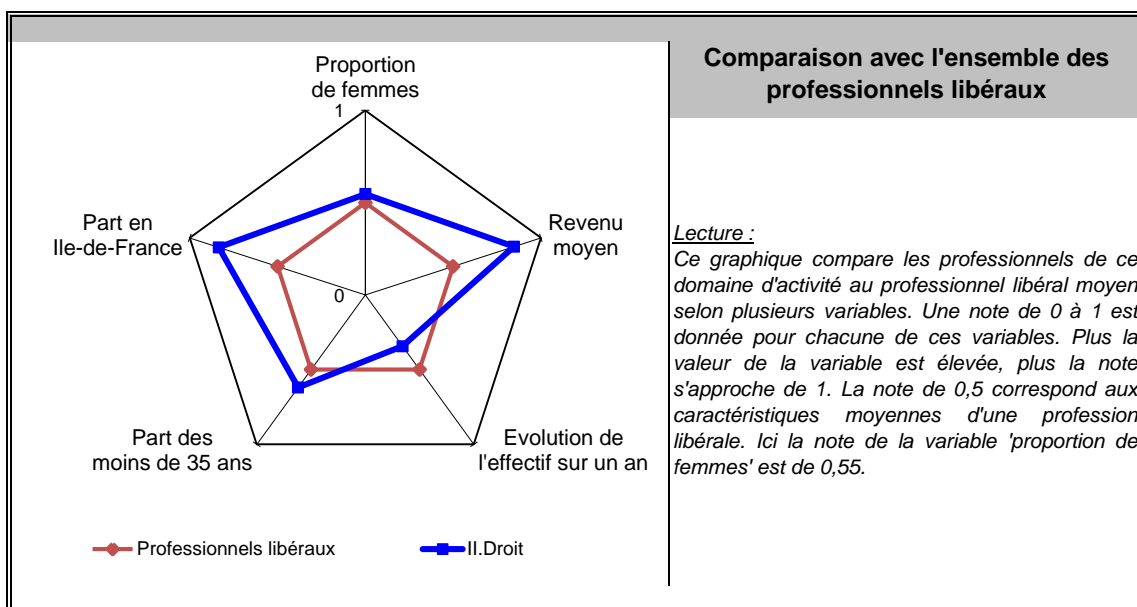
31/12/2017

Nombre de professionnels* :	79 178 (83 742)
Evolution sur 1 an :	-2,0%
Part des femmes :	53%
Revenu moyen 2017 :	86 076 €
Part en Ile-de-France :	44%

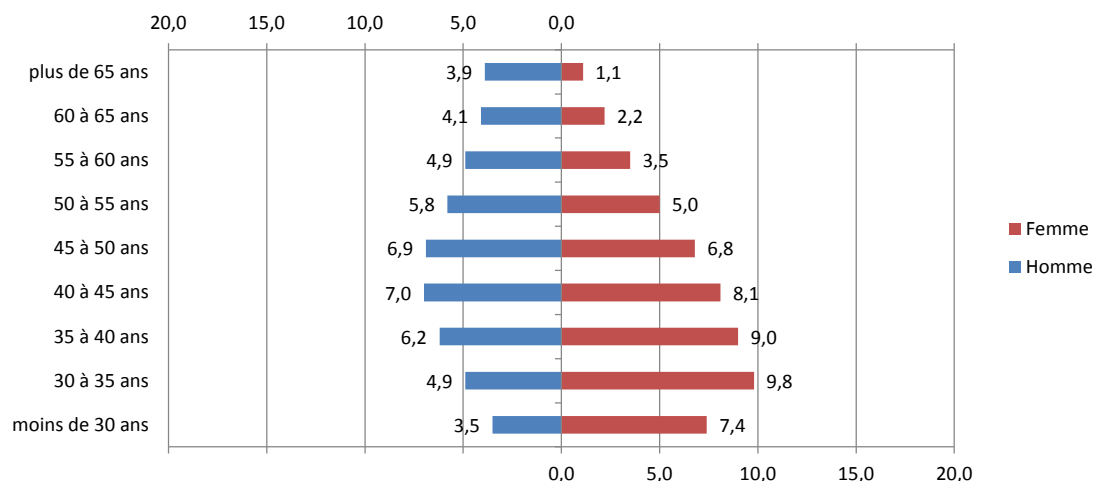
Source : caisses de retraite, ordres professionnels, ministère de la justice, traitement DGE-P3E

*ayant une activité non salariée (entre parenthèses le nombre total de professionnels, salariés inclus)

Points forts et faiblesses



Pyramide des âges



Source : caisses de retraite, ordres professionnels, ministère de la justice, traitement DGE-P3E
Lecture : 6,9 % de ces professionnels libéraux sont des hommes entre 45 et 50 ans.

Estimation des données fiscales 2017


	Moyenne	Répartition
<i>Recettes encaissées</i>	251 638 €	
<i>Débours</i>	2 481 €	
<i>Honoraires rétrocédés</i>	12 878 €	
Montant net des recettes	236 279 €	100%
Achats	494 €	0,2%
<i>Salaires nets</i>	34 124 €	14,4%
<i>Charges sociales</i>	22 066 €	9,3%
Charges de personnel	56 190 €	23,8%
<i>CSG déductible</i>	5 513 €	2,3%
<i>Autres impôts</i>	2 606 €	1,1%
Impôts et taxes	8 119 €	3,4%
<i>Loyers et charges locatives</i>	12 991 €	5,5%
<i>Locations</i>	2 617 €	1,1%
<i>Honoraires</i>	3 954 €	1,7%
<i>Primes d'assurance</i>	3 101 €	1,3%
<i>Autres TFSE</i>	5 538 €	2,3%
<i>Frais de déplacement</i>	8 146 €	3,4%
<i>Charges sociales personnelles</i>	26 760 €	11,3%
<i>Fournitures de bureau</i>	8 943 €	3,8%
<i>Autres frais divers de gestion</i>	13 992 €	5,9%
Charges externes	86 042 €	36,4%
<i>Produits financiers</i>	2 016 €	0,9%
<i>Frais financiers</i>	759 €	0,3%
Résultat financier	1 256 €	0,5%
<i>Gains divers</i>	2 823 €	1,2%
<i>Pertes diverses</i>	650 €	0,3%
<i>Dotation aux amortissements</i>	2 786 €	1,2%
Bénéfice	86 076 €	36,4%

Sources: UNASA, ARAPL, FNAGA

Lecture : les bénéfices représentent 36,4 % du montant net des recettes

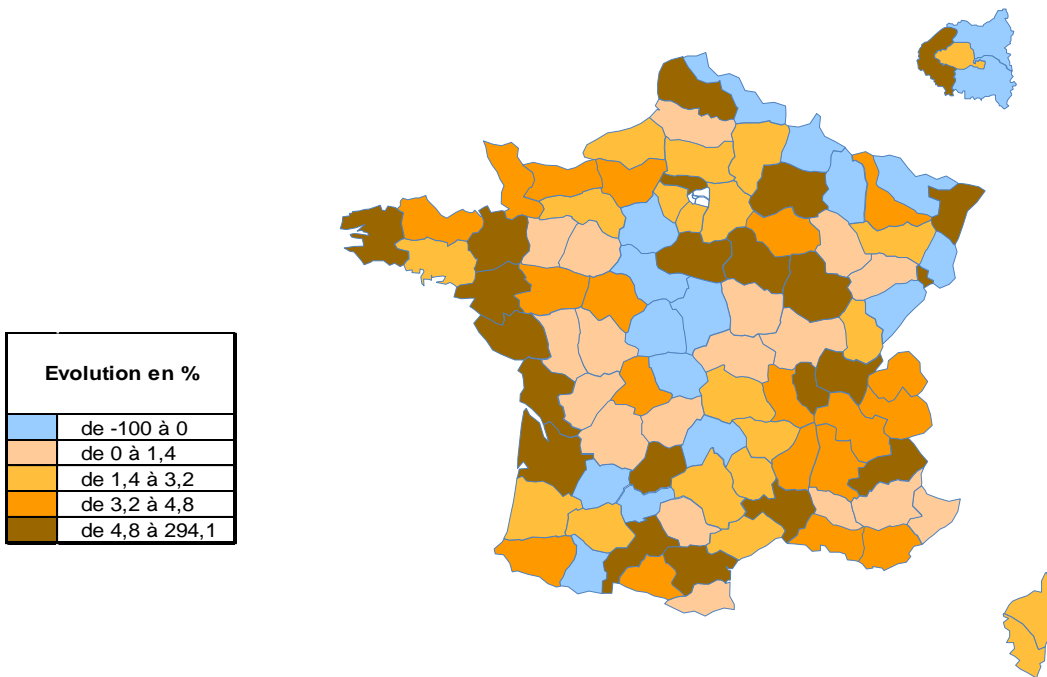
Répartition départementale

Densité départementale



Source répartition géographique : caisse de retraite, traitement DGE-P3E

Evolution départementale sur 1 an



Source répartition géographique : caisse de retraite, traitement DGE-P3E