


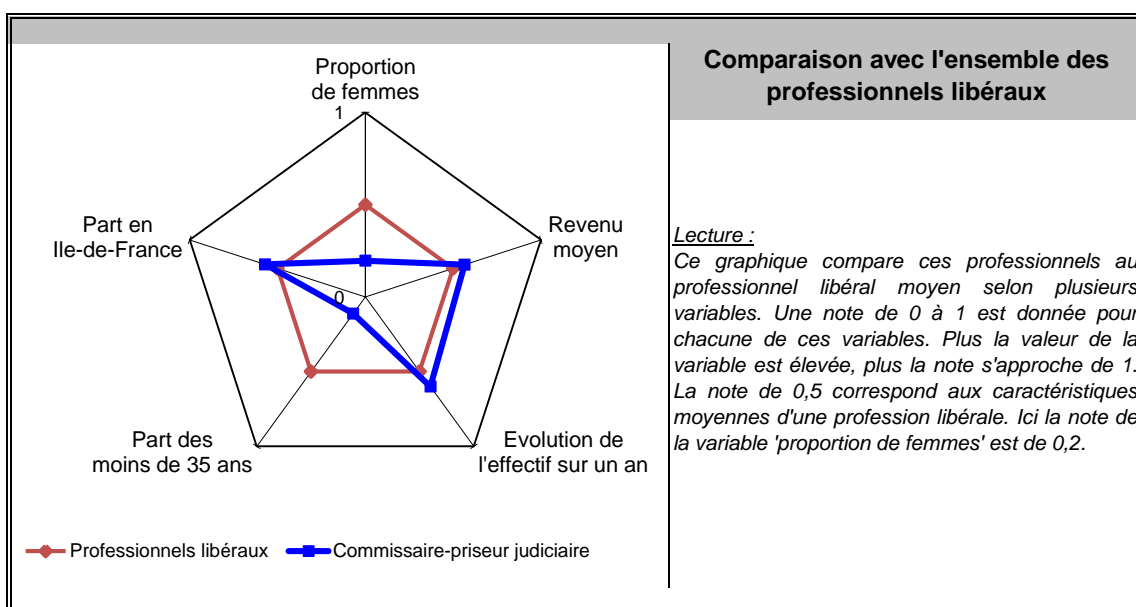
Principales valeurs

31/12/2017

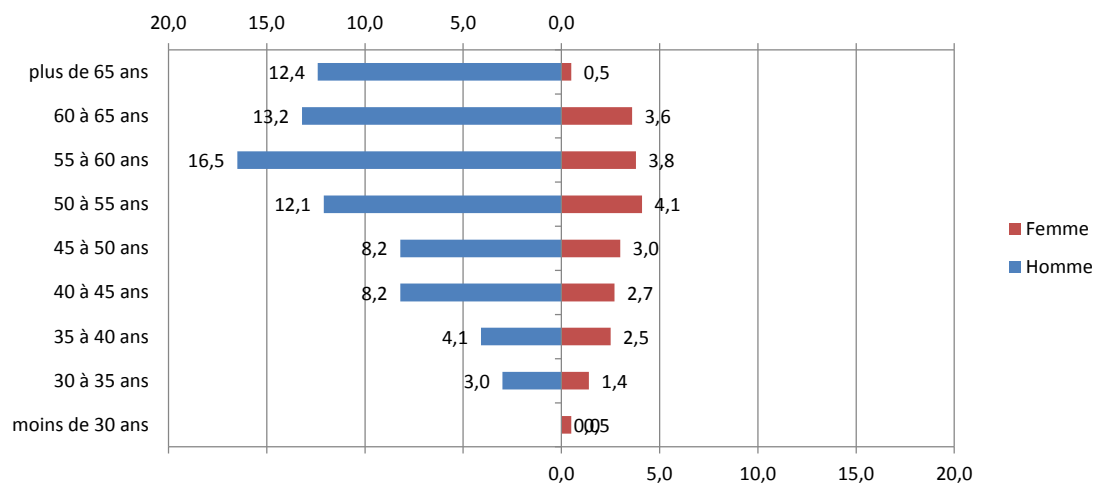
Nombre de professionnels :	364
Evolution sur 1 an :	2,0%
Part des femmes :	22%
Revenu moyen 2017 :	63 486 €
Part en Ile-de-France :	27%

Source effectif global : caisse de retraite, traitement DGE-P3E

Points forts et faiblesses



Pyramide des âges



Source : caisse de retraite, traitement DGE-P3E

Lecture : 8,2 % de ces professionnels libéraux sont des hommes entre 45 et 50 ans.

Estimation des données fiscales 2017

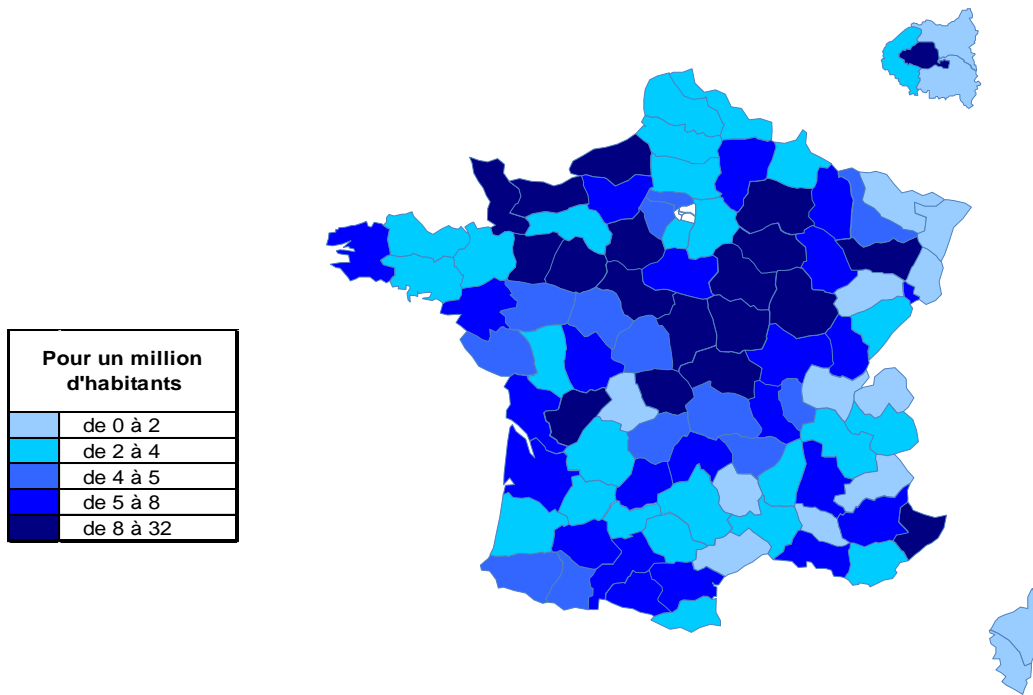
	Moyenne	Répartition
<i>Recettes encaissées</i>	209 857 €	
<i>Débours</i>	7 682 €	
<i>Honoraires rétrocédés</i>	3 897 €	
Montant net des recettes	198 278 €	100%
Achats	12 395 €	6,3%
<i>Salaires nets</i>	24 336 €	12,3%
<i>Charges sociales</i>	14 288 €	7,2%
Charges de personnel	38 624 €	19,5%
<i>CSG déductible</i>	3 522 €	1,8%
<i>Autres impôts</i>	2 202 €	1,1%
Impôts et taxes	5 724 €	2,9%
<i>Loyers et charges locatives</i>	11 673 €	5,9%
<i>Locations</i>	1 350 €	0,7%
<i>Honoraires</i>	11 974 €	6,0%
<i>Primes d'assurance</i>	1 904 €	1,0%
<i>Autres TFSE</i>	7 364 €	3,7%
<i>Frais de déplacement</i>	6 161 €	3,1%
<i>Charges sociales personnelles</i>	21 909 €	11,0%
<i>Fournitures de bureau</i>	3 322 €	1,7%
<i>Autres frais divers de gestion</i>	21 422 €	10,8%
Charges externes	87 078 €	43,9%
<i>Produits financiers</i>	272 €	0,1%
<i>Frais financiers</i>	631 €	0,3%
Résultat financier	-359 €	-0,2%
<i>Gains divers</i>	13 767 €	6,9%
<i>Pertes diverses</i>	2 684 €	1,4%
<i>Dotation aux amortissements</i>	1 694 €	0,9%
Bénéfice	63 486 €	32,0%

Sources: UNASA, ARAPL

Lecture : les bénéfices représentent 32 % du montant net des recettes

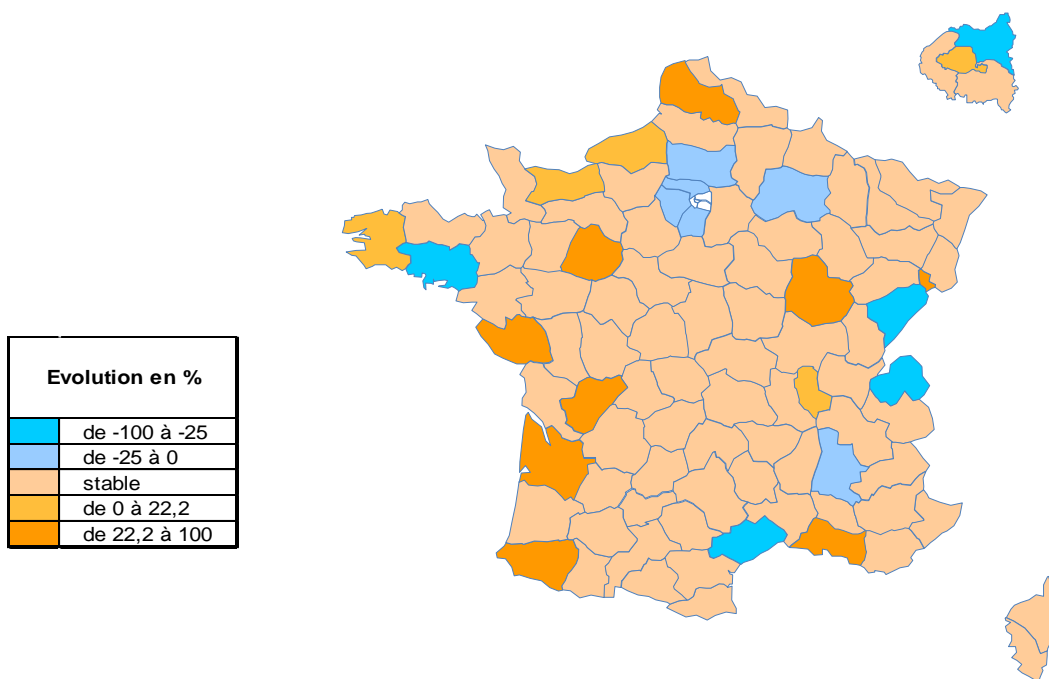
Répartition départementale

Densité départementale



Source répartition géographique : caisse de retraite, traitement DGE-P3E

Evolution départementale sur 1 an



Source répartition géographique : caisse de retraite, traitement DGE-P3E