

Principales valeurs

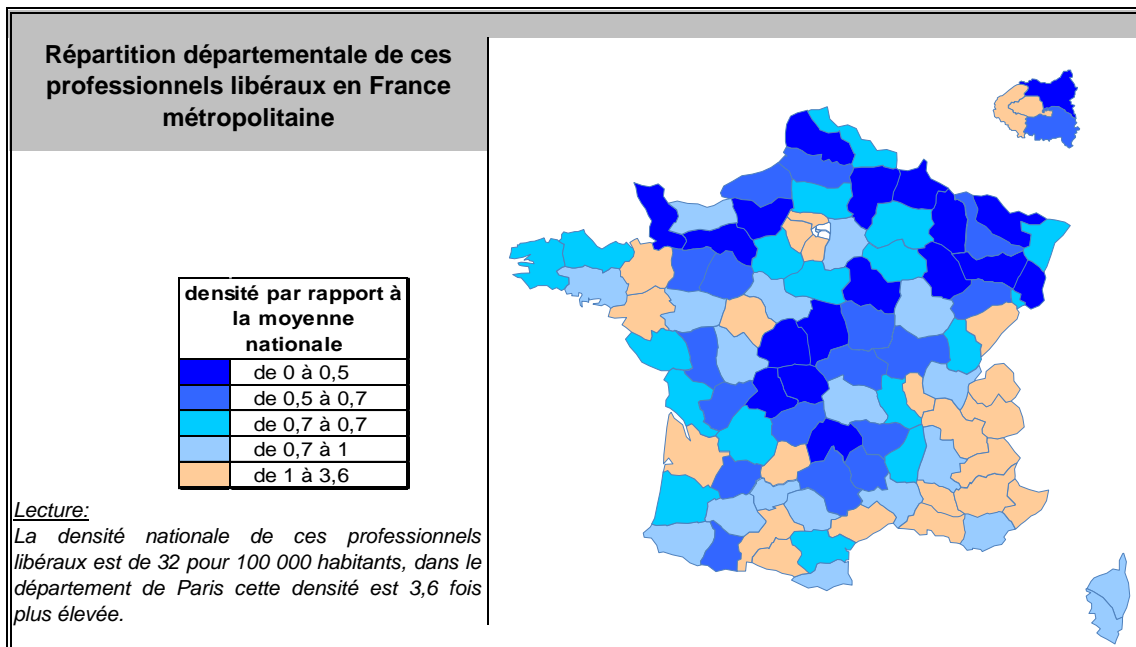
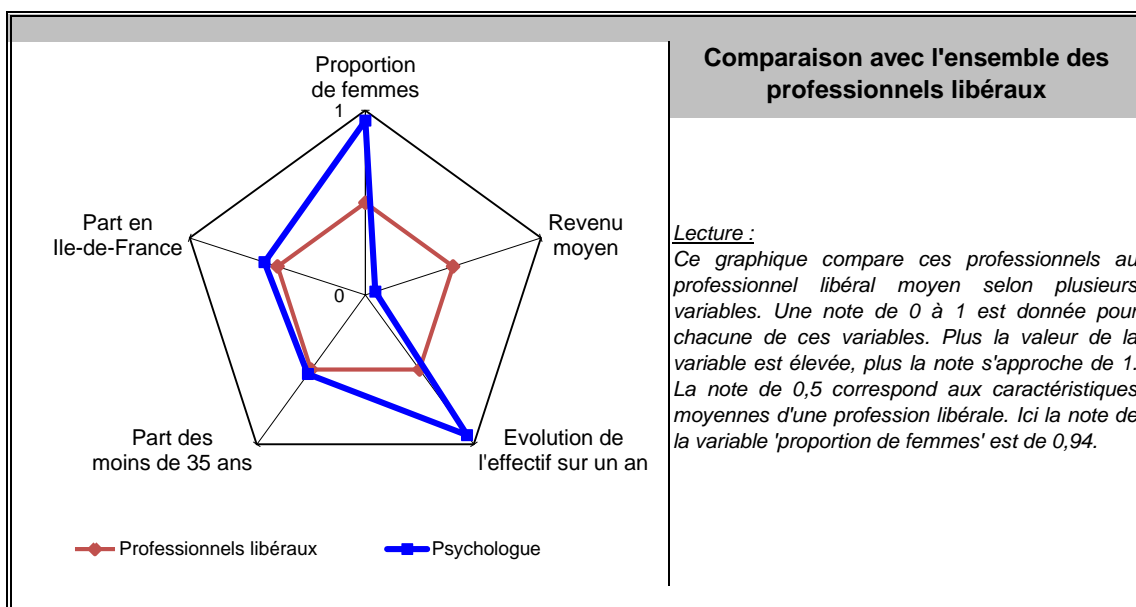
31/12/2017

Nombre de professionnels* :	21 656 (65 765)
Evolution sur 1 an :	9,8%
Part des femmes :	85%
Revenu moyen 2017 :	18 633 €
Part en Ile-de-France :	26%

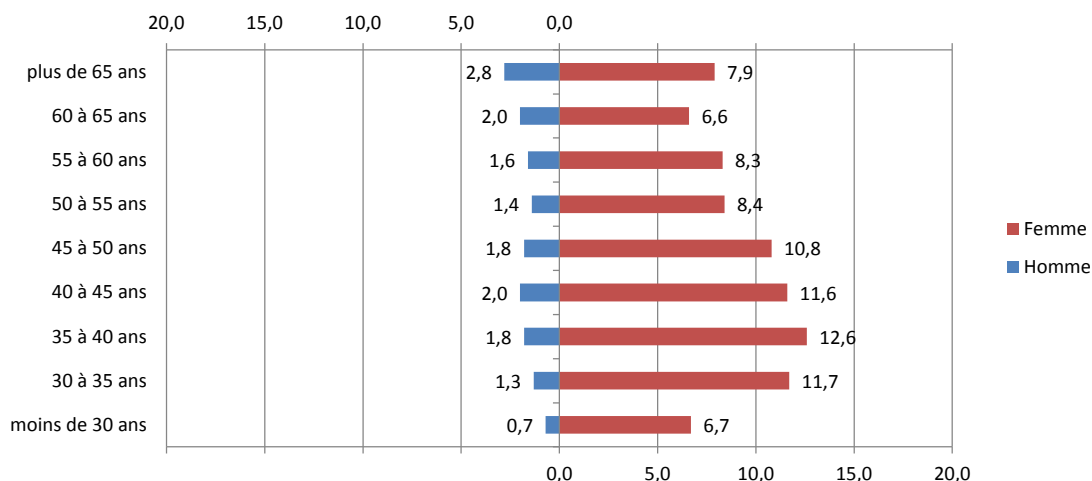
Source effectif global : caisse de retraite, traitement DGE-P3E

*ayant une activité non salariée (entre parenthèses le nombre total de professionnels, salariés inclus)

Points forts et faiblesses



Pyramide des âges



Source : caisse de retraite, traitement DGE-P3E

Lecture : 1,8 % de ces professionnels libéraux sont des hommes entre 45 et 50 ans.

Estimation des données fiscales 2017

	Moyenne	Répartition
<i>Recettes encaissées</i>	42 727 €	
<i>Débours</i>	1 €	
<i>Honoraires rétrocédés</i>	273 €	
Montant net des recettes	42 454 €	100%
Achats	96 €	0,2%
<i>Salaires nets</i>	92 €	0,2%
<i>Charges sociales</i>	88 €	0,2%
Charges de personnel	180 €	0,4%
<i>CSG déductible</i>	1 260 €	3,0%
<i>Autres impôts</i>	711 €	1,7%
Impôts et taxes	1 971 €	4,6%
<i>Loyers et charges locatives</i>	5 152 €	12,1%
<i>Locations</i>	142 €	0,3%
<i>Honoraires</i>	1 009 €	2,4%
<i>Primes d'assurance</i>	385 €	0,9%
<i>Autres TFSE</i>	1 241 €	2,9%
<i>Frais de déplacement</i>	2 935 €	6,9%
<i>Charges sociales personnelles</i>	6 972 €	16,4%
<i>Fournitures de bureau</i>	1 536 €	3,6%
<i>Autres frais divers de gestion</i>	1 848 €	4,4%
Charges externes	21 220 €	50,0%
<i>Produits financiers</i>	0 €	0,0%
<i>Frais financiers</i>	207 €	0,5%
Résultat financier	-207 €	-0,5%
<i>Gains divers</i>	750 €	1,8%
<i>Pertes diverses</i>	0 €	0,0%
<i>Dotation aux amortissements</i>	898 €	2,1%
Bénéfice	18 633 €	43,9%


Sources: UNASA, ARAPL, FNAGA

Lecture : les bénéfices représentent 43,9 % du montant net des recettes

Répartition départementale

Densité départementale

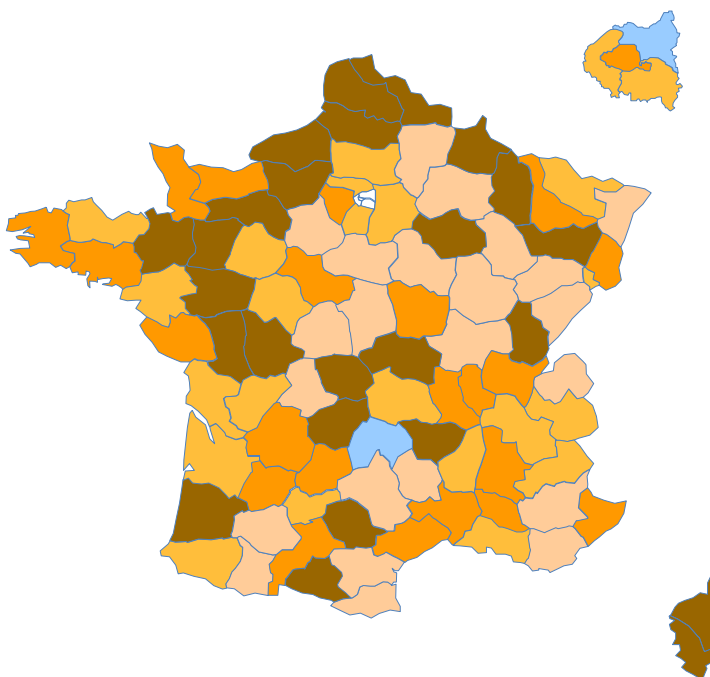
Pour 100 000 habitants	
	de 0 à 17
	de 17 à 22
	de 22 à 26
	de 26 à 33
	de 33 à 115



Source répartition géographique : caisse de retraite, traitement DGE-P3E

Evolution départementale sur 1 an

Evolution en %	
	de -100 à 0
	de 0 à 6,2
	de 6,2 à 9,3
	de 9,3 à 12,5
	de 12,5 à 37,9



Source répartition géographique : caisse de retraite, traitement DGE-P3E