

## Principales valeurs

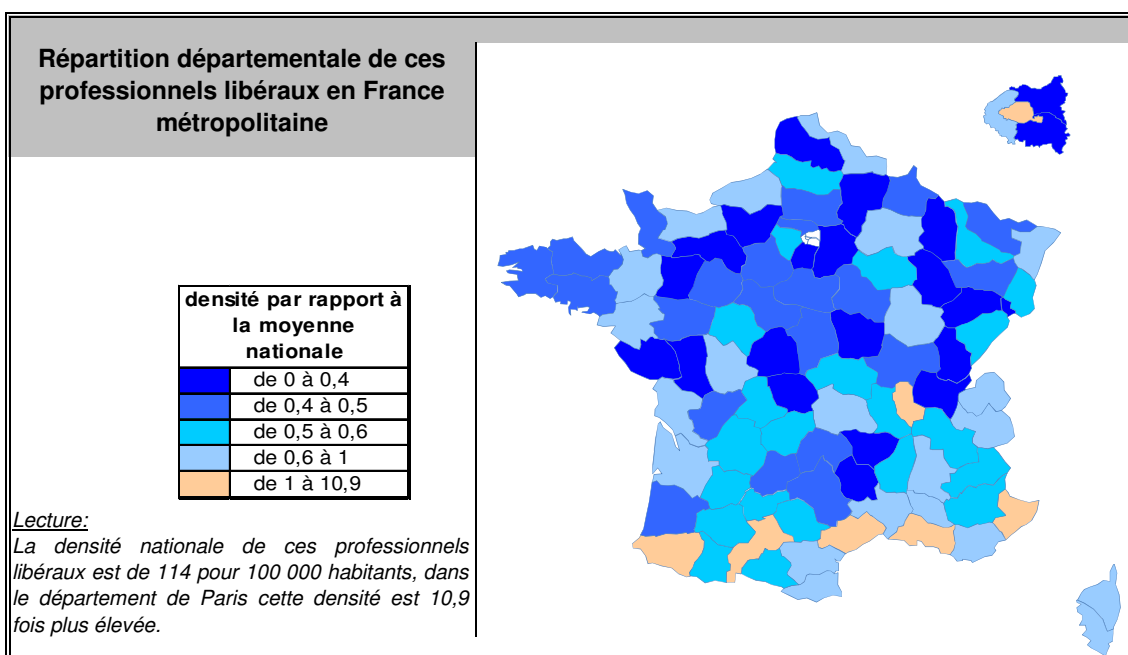
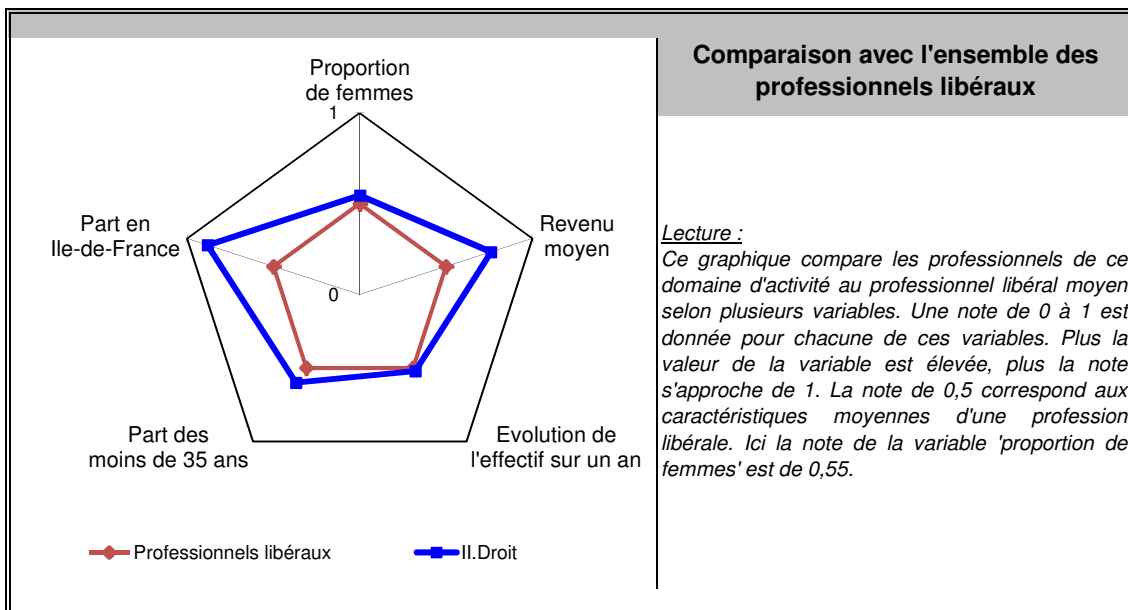
31/12/2015

Nombre de professionnels* :	74 977 (77 249)
Evolution sur 1 an :	3,1%
Part des femmes :	51%
Revenu moyen 2015 :	84 589 €
Part en Ile-de-France :	44%

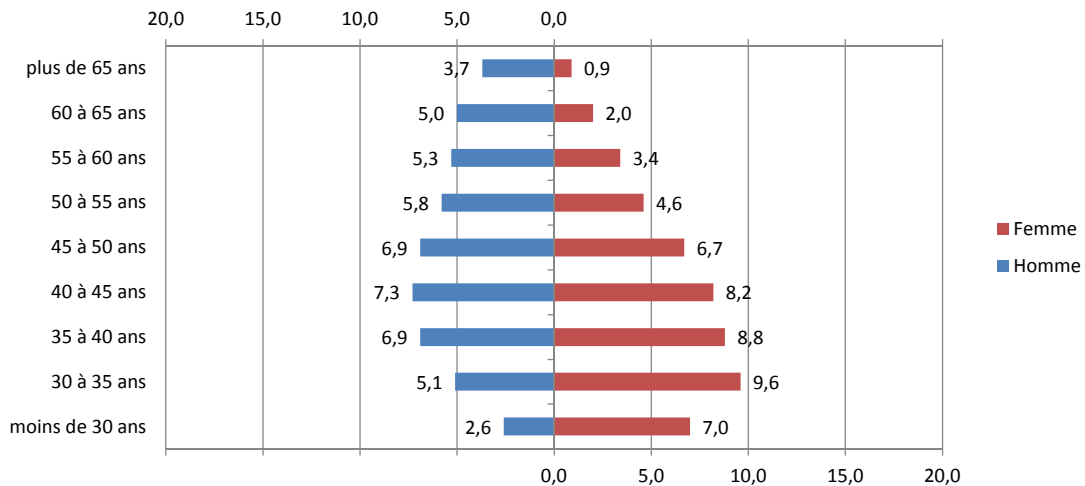
Source : caisses de retraite, ordres professionnels, ministère de la justice, traitement DGE-P3E

\*ayant une activité non salariée (entre parenthèses le nombre total de professionnels, salariés inclus)

## Points forts et faiblesses



## Pyramide des âges



Source : caisses de retraite, ordres professionnels, ministère de la justice, traitement DGE-P3E

Lecture : 6,9 % de ces professionnels libéraux sont des hommes entre 45 et 50 ans.

## Estimation des données fiscales 2015


	Moyenne	Répartition
<i>Recettes encaissées</i>	246 351 €	
<i>Débours</i>	3 394 €	
<i>Honoraires rétrocedés</i>	11 759 €	
<b>Montant net des recettes</b>	<b>231 197 €</b>	<b>100%</b>
<b>Achats</b>	<b>524 €</b>	<b>0,2%</b>
<i>Salaires nets</i>	32 432 €	14,0%
<i>Charges sociales</i>	21 751 €	9,4%
<b>Charges de personnel</b>	<b>54 183 €</b>	<b>23,4%</b>
<i>CSG déductible</i>	5 564 €	2,4%
<i>Autres impôts</i>	2 515 €	1,1%
<b>Impôts et taxes</b>	<b>8 079 €</b>	<b>3,5%</b>
<i>Loyers et charges locatives</i>	13 126 €	5,7%
<i>Locations</i>	2 662 €	1,2%
<i>Honoraires</i>	3 699 €	1,6%
<i>Primes d'assurance</i>	3 060 €	1,3%
<i>Autres TFSE</i>	5 334 €	2,3%
<i>Frais de déplacement</i>	8 398 €	3,6%
<i>Charges sociales personnelles</i>	25 828 €	11,2%
<i>Fournitures de bureau</i>	9 205 €	4,0%
<i>Autres frais divers de gestion</i>	12 965 €	5,6%
<b>Charges externes</b>	<b>84 277 €</b>	<b>36,5%</b>
<i>Produits financiers</i>	1 949 €	0,8%
<i>Frais financiers</i>	791 €	0,3%
<b>Résultat financier</b>	<b>1 158 €</b>	<b>0,5%</b>
<i>Gains divers</i>	2 843 €	1,2%
<i>Pertes diverses</i>	537 €	0,2%
<i>Dotation aux amortissements</i>	3 009 €	1,3%
<b>Bénéfice</b>	<b>84 589 €</b>	<b>36,6%</b>

Source : UNASA , ARAPL

Lecture : les bénéfices représentent 36,6 % du montant net des recettes

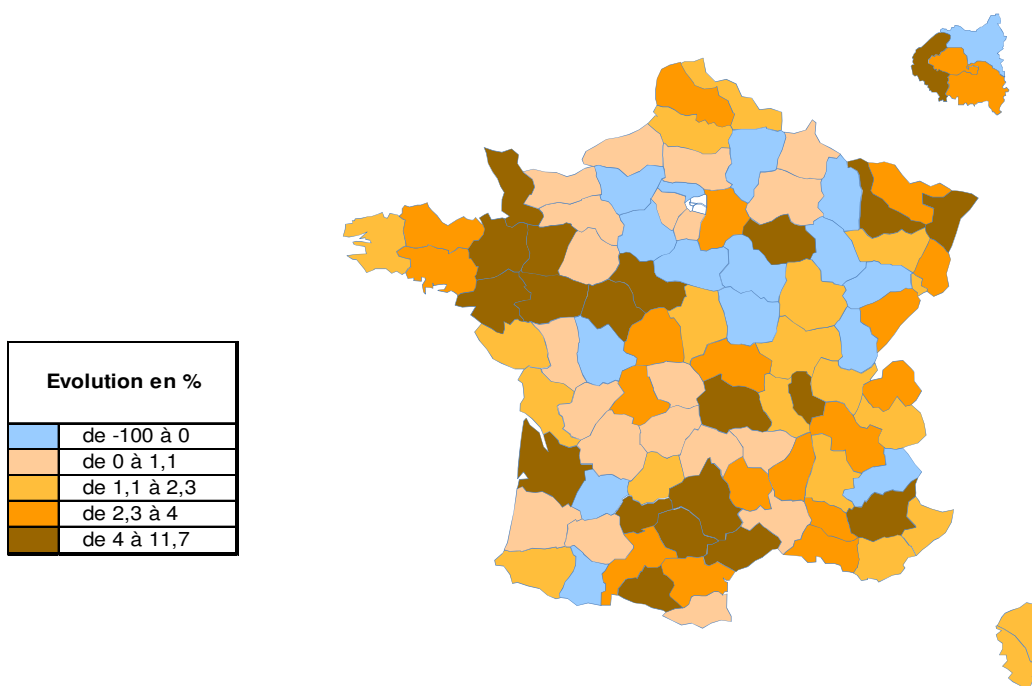
## Répartition départementale

### Densité départementale



Source répartition géographique : caisse de retraite, traitement DGE-P3E

### Evolution départementale sur 1 an



Source répartition géographique : caisse de retraite, traitement DGE-P3E