

Note de lecture :

Le Conseil supérieur de l'Ordre des vétérinaires enregistre un nombre plus important de professionnels vétérinaires car l'exercice salarié est aussi présent au sein des entreprises agro-alimentaires ou des services vétérinaires publics

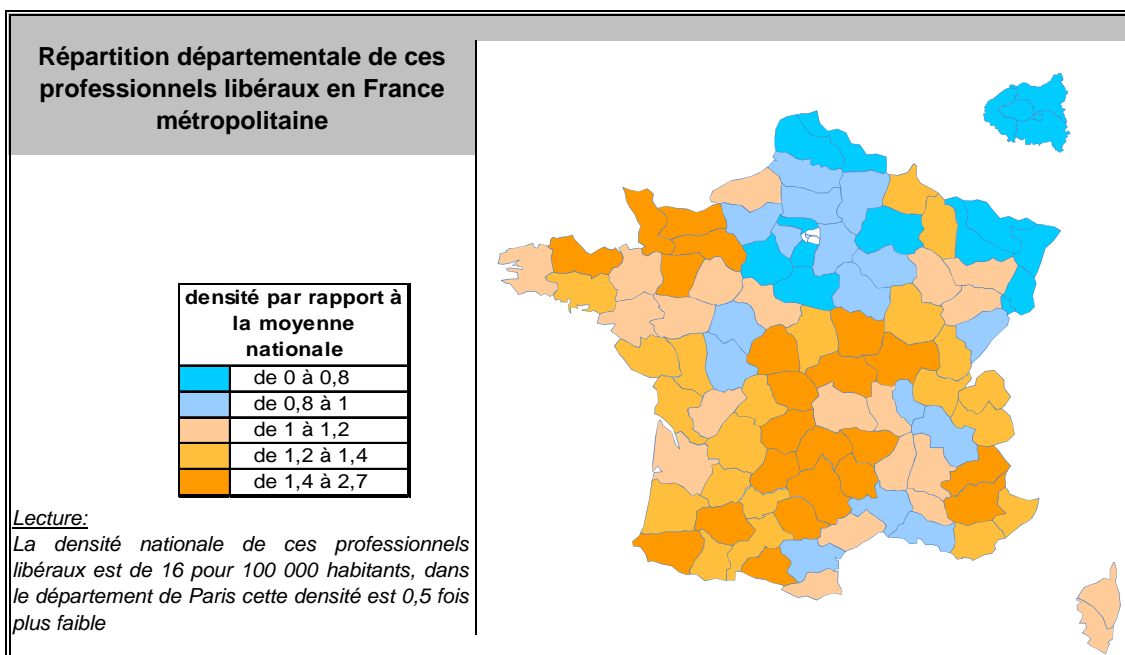
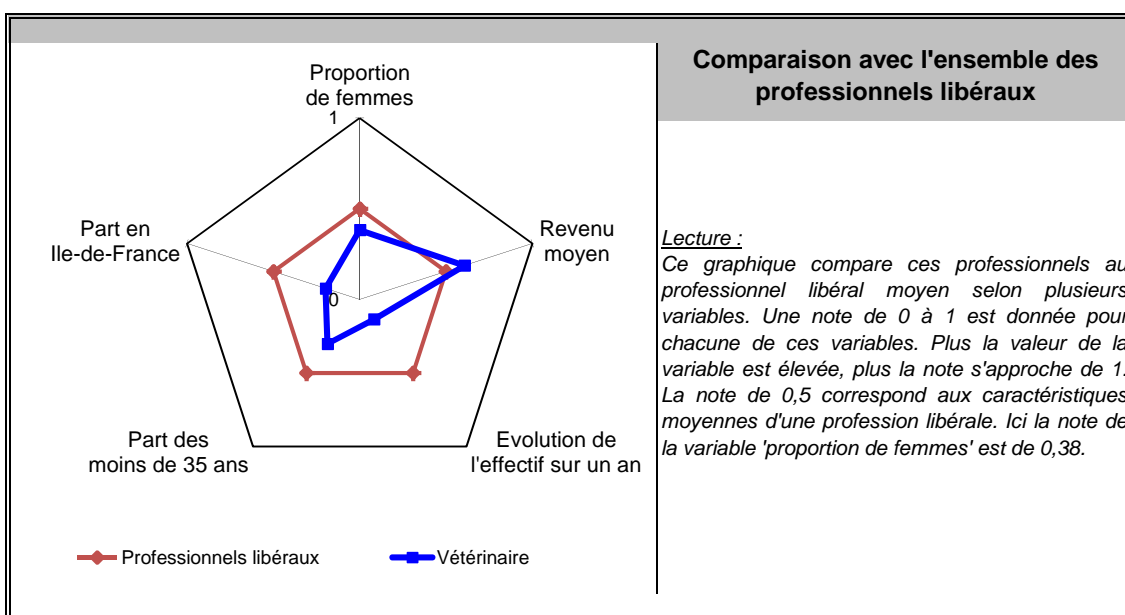
Principales valeurs

	31/12/2014
Nombre de professionnels* :	10 432 (14 526)
Evolution sur 1 an :	-7,2%
Part des femmes :	36%
Revenu moyen 2014 :	67 512 €
Part en Ile-de-France :	10%

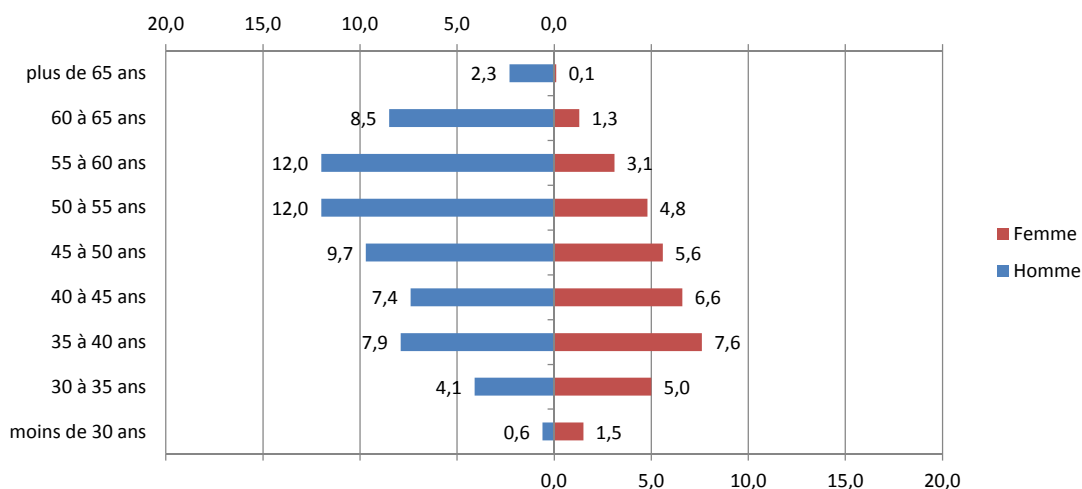
Source effectif global : ordre professionnel, traitement DGE-P3E

*ayant une activité non salariée (entre parenthèses le nombre total de professionnels, salariés inclus)

Points forts et faiblesses



Pyramide des âges



Source : ordre professionnel, traitement DGE-P3E

Lecture : 9,7 % de ces professionnels libéraux sont des hommes entre 45 et 50 ans.


Estimation des données fiscales 2014

	Moyenne	Répartition
<i>Recettes encaissées</i>	258 656 €	
<i>Débours</i>	88 €	
<i>Honoraires rétrocedés</i>	2 452 €	
Montant net des recettes	256 116 €	100%
Achats	80 033 €	31,2%
<i>Salaires nets</i>	25 784 €	10,1%
<i>Charges sociales</i>	17 188 €	6,7%
Charges de personnel	42 971 €	16,8%
<i>CSG déductible</i>	2 735 €	1,1%
<i>Autres impôts</i>	1 661 €	0,6%
Impôts et taxes	4 396 €	1,7%
<i>Loyers et charges locatives</i>	12 889 €	5,0%
<i>Locations</i>	3 071 €	1,2%
<i>Honoraires</i>	3 259 €	1,3%
<i>Primes d'assurance</i>	1 598 €	0,6%
<i>Autres TFSE</i>	7 253 €	2,8%
<i>Frais de déplacement</i>	5 574 €	2,2%
<i>Charges sociales personnelles</i>	16 855 €	6,6%
<i>Fournitures de bureau</i>	6 895 €	2,7%
<i>Autres frais divers de gestion</i>	3 362 €	1,3%
Charges externes	57 648 €	22,5%
<i>Produits financiers</i>	273 €	0,1%
<i>Frais financiers</i>	1 115 €	0,4%
Résultat financier	-842 €	-0,3%
<i>Gains divers</i>	2 314 €	0,9%
<i>Pertes diverses</i>	210 €	0,1%
<i>Dotation aux amortissements</i>	4 817 €	1,9%
Bénéfice	67 512 €	26,4%

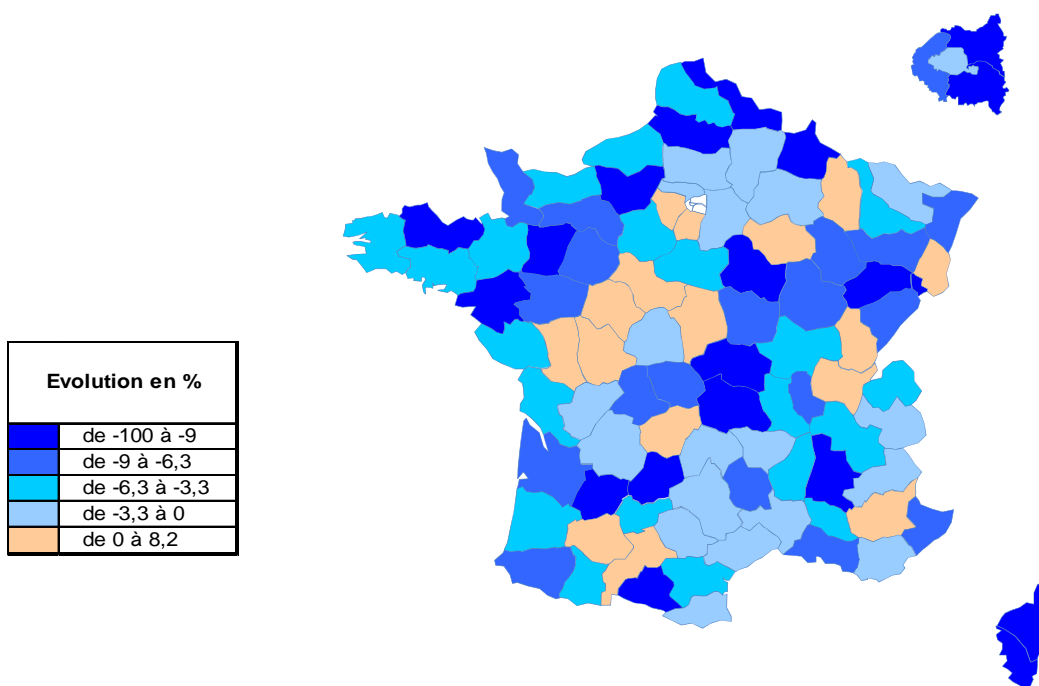
Source : UNASA , ARAPL

Lecture : les bénéfices représentent 26,4 % du montant net des recettes

Répartition départementale

Densité
départementale

Source répartition géographique : ordre professionnel, traitement DGE-P3E

Evolution
départementale sur 1 an

Source répartition géographique : ordre professionnel, traitement DGE-P3E