

## Principales valeurs

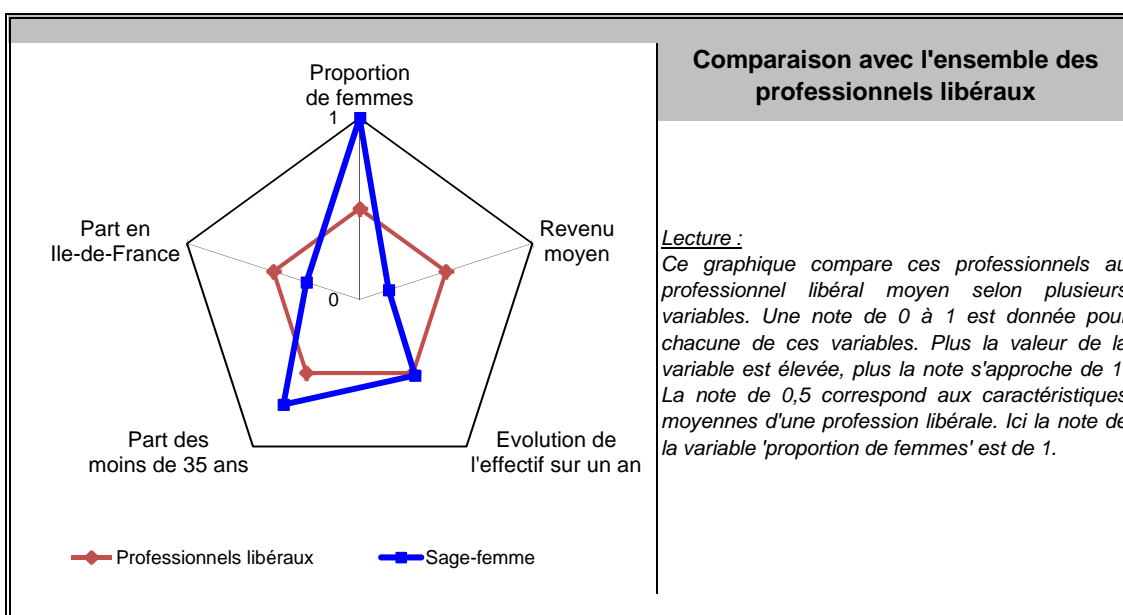
31/12/2014

Nombre de professionnels* :	5 239 (20 554)
Evolution sur 1 an :	5,6%
Part des femmes :	98%
Revenu moyen 2014 :	27 486 €
Part en Ile-de-France :	15%

Source effectif global :DREES, traitement DGE-P3E

\*ayant une activité non salariée (entre parenthèses le nombre total de professionnels, salariés inclus)

## Points forts et faiblesses




### Répartition départementale de ces professionnels libéraux en France métropolitaine

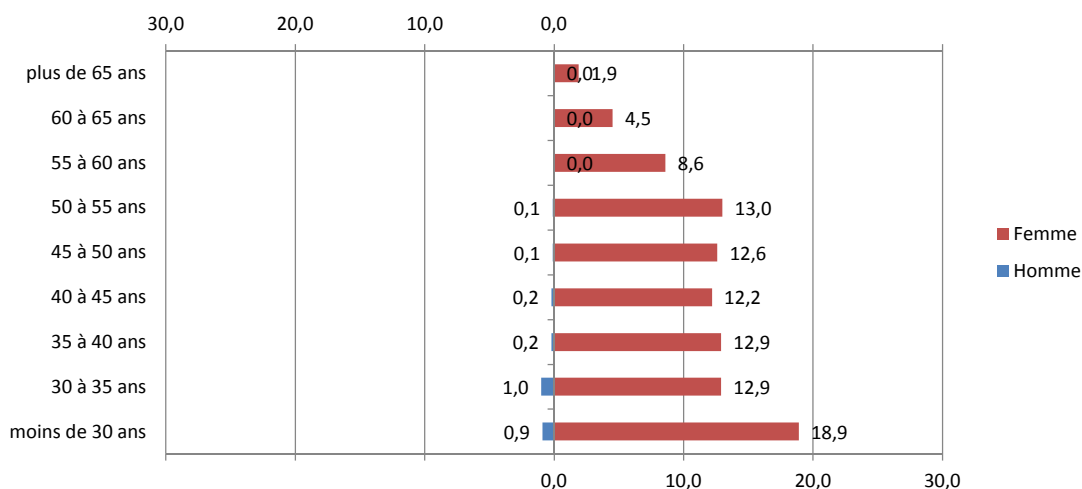
densité par rapport à la moyenne nationale	
■	de 0 à 0,6
■	de 0,6 à 0,8
■	de 0,8 à 1
■	de 1 à 1,2
■	de 1,2 à 1,8

Lecture:

La densité nationale de ces professionnels libéraux est de 8 pour 100 000 habitants, dans le département de Paris cette densité est 1,1 fois plus élevée.



## Pyramide des âges



Source : DREES, traitement DGE-P3E

Lecture : 12,6 % de ces professionnels libéraux sont des femmes entre 45 et 50 ans.

## Estimation des données fiscales 2014


	Moyenne	Répartition
<i>Recettes encaissées</i>	59 449 €	
<i>Débours</i>	1 €	
<i>Honoraires rétrocedés</i>	2 909 €	
<b>Montant net des recettes</b>	<b>56 540 €</b>	<b>100%</b>
<b>Achats</b>	<b>464 €</b>	<b>0,8%</b>
<i>Salaires nets</i>	212 €	0,4%
<i>Charges sociales</i>	139 €	0,2%
<b>Charges de personnel</b>	<b>350 €</b>	<b>0,6%</b>
<i>CSG déductible</i>	1 676 €	3,0%
<i>Autres impôts</i>	383 €	0,7%
<b>Impôts et taxes</b>	<b>2 059 €</b>	<b>3,6%</b>
<i>Loyers et charges locatives</i>	4 996 €	8,8%
<i>Locations</i>	1 333 €	2,4%
<i>Honoraires</i>	960 €	1,7%
<i>Primes d'assurance</i>	602 €	1,1%
<i>Autres TFSE</i>	2 018 €	3,6%
<i>Frais de déplacement</i>	4 719 €	8,3%
<i>Charges sociales personnelles</i>	8 552 €	15,1%
<i>Fournitures de bureau</i>	2 870 €	5,1%
<i>Autres frais divers de gestion</i>	1 308 €	2,3%
<b>Charges externes</b>	<b>26 410 €</b>	<b>46,7%</b>
<i>Produits financiers</i>	0 €	0,0%
<i>Frais financiers</i>	285 €	0,5%
<b>Résultat financier</b>	<b>-285 €</b>	<b>-0,5%</b>
<i>Gains divers</i>	1 653 €	2,9%
<i>Pertes diverses</i>	33 €	0,1%
<i>Dotation aux amortissements</i>	1 139 €	2,0%
<b>Bénéfice</b>	<b>27 486 €</b>	<b>48,6%</b>

Source : UNASA , ARAPL

Lecture : les bénéfices représentent 48,6 % du montant net des recettes

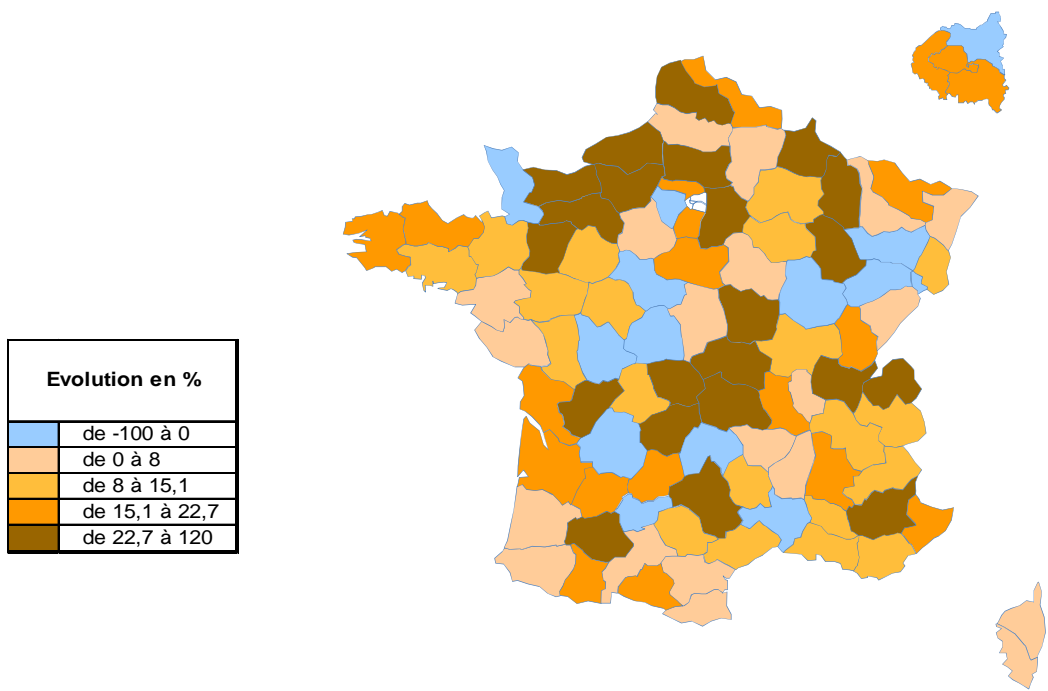
## Répartition départementale

### Densité départementale



Source répartition géographique : DREES, traitement DGE-P3E

### Evolution départementale sur 1 an



Source répartition géographique : DREES, traitement DGE-P3E