

Principales valeurs


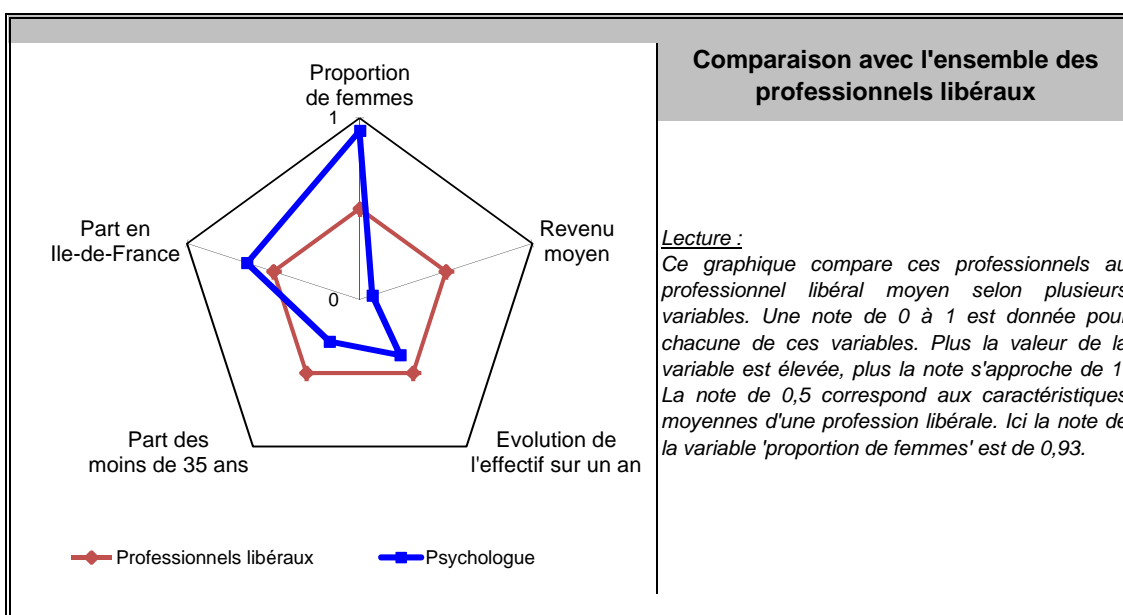
31/12/2014

Nombre de professionnels* :	8 614
Evolution sur 1 an :	-0,9%
Part des femmes :	82%
Revenu moyen 2014 :	19 467 €
Part en Ile-de-France :	30%

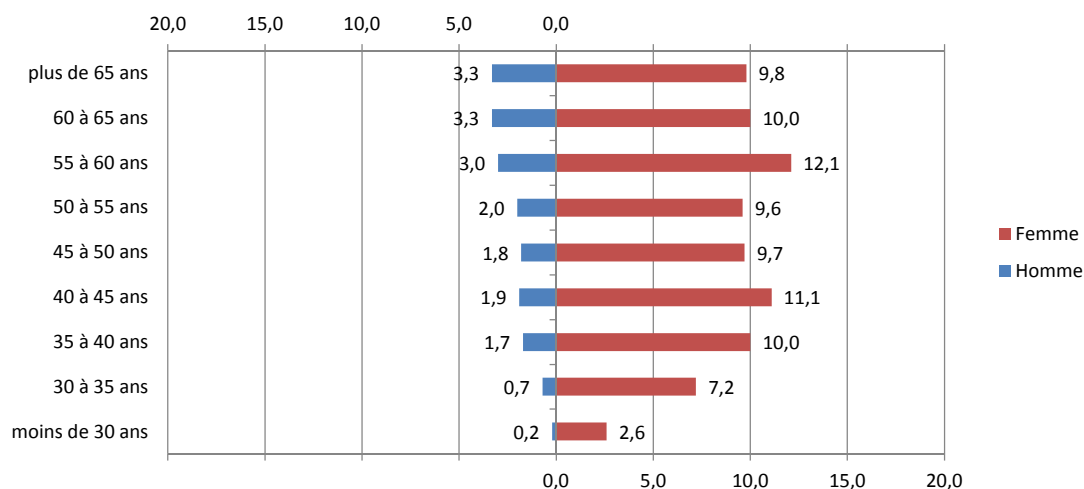
Source effectif global : caisse de retraite, traitement DGE-P3E

*ayant une activité non salariée

Points forts et faiblesses



Pyramide des âges



Source : caisse de retraite, traitement DGE-P3E

Lecture : 1,8 % de ces professionnels libéraux sont des hommes entre 45 et 50 ans.

Estimation des données fiscales 2014


	Moyenne	Répartition
<i>Recettes encaissées</i>	40 787 €	
<i>Débours</i>	0 €	
<i>Honoraires récédés</i>	127 €	
Montant net des recettes	41 816 €	100%
Achats	66 €	0,2%
<i>Salaires nets</i>	73 €	0,2%
<i>Charges sociales</i>	45 €	0,1%
Charges de personnel	118 €	0,3%
<i>CSG déductible</i>	1 102 €	2,6%
<i>Autres impôts</i>	662 €	1,6%
Impôts et taxes	1 764 €	4,2%
<i>Loyers et charges locatives</i>	4 402 €	10,5%
<i>Locations</i>	126 €	0,3%
<i>Honoraires</i>	1 012 €	2,4%
<i>Primes d'assurance</i>	361 €	0,9%
<i>Autres TFSE</i>	1 079 €	2,6%
<i>Frais de déplacement</i>	3 322 €	7,9%
<i>Charges sociales personnelles</i>	6 440 €	15,4%
<i>Fournitures de bureau</i>	2 862 €	6,8%
<i>Autres frais divers de gestion</i>	1 304 €	3,1%
Charges externes	19 923 €	47,6%
<i>Produits financiers</i>	0 €	0,0%
<i>Frais financiers</i>	180 €	0,4%
Résultat financier	-180 €	-0,4%
<i>Gains divers</i>	510 €	1,2%
<i>Pertes diverses</i>	4 €	0,0%
<i>Dotation aux amortissements</i>	783 €	1,9%
Bénéfice	19 467 €	46,6%

Source : UNASA , ARAPL

Lecture : les bénéfices représentent 46,6 % du montant net des recettes

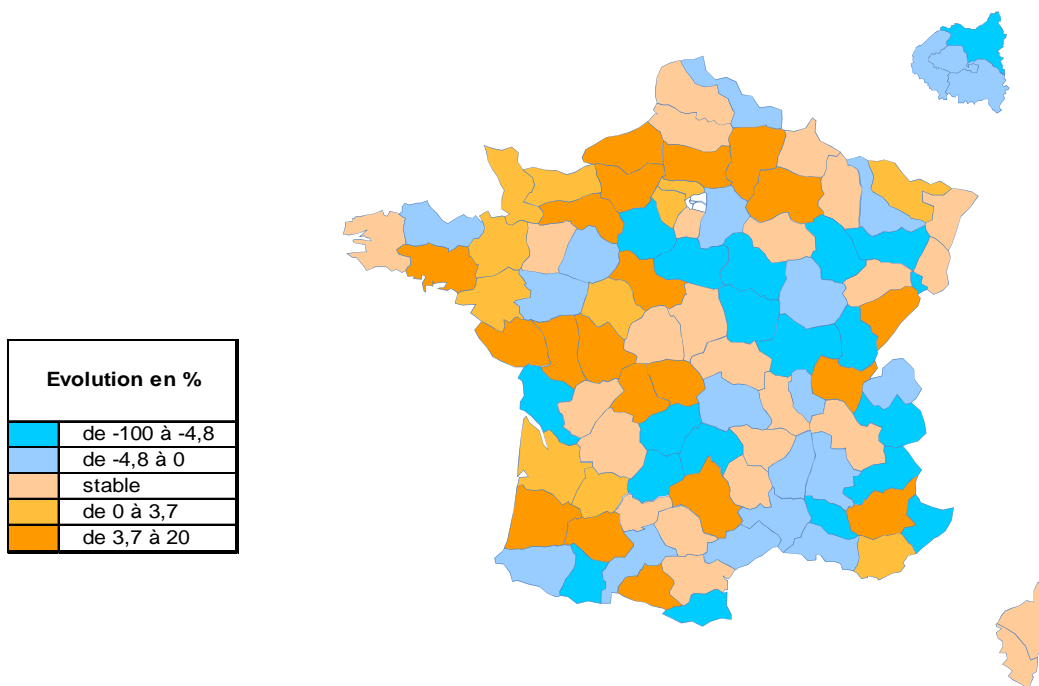
Répartition départementale

Densité départementale



Source répartition géographique : caisse de retraite, traitement DGE-P3E

Evolution départementale sur 1 an



Source répartition géographique : caisse de retraite, traitement DGE-P3E