

## Principales valeurs

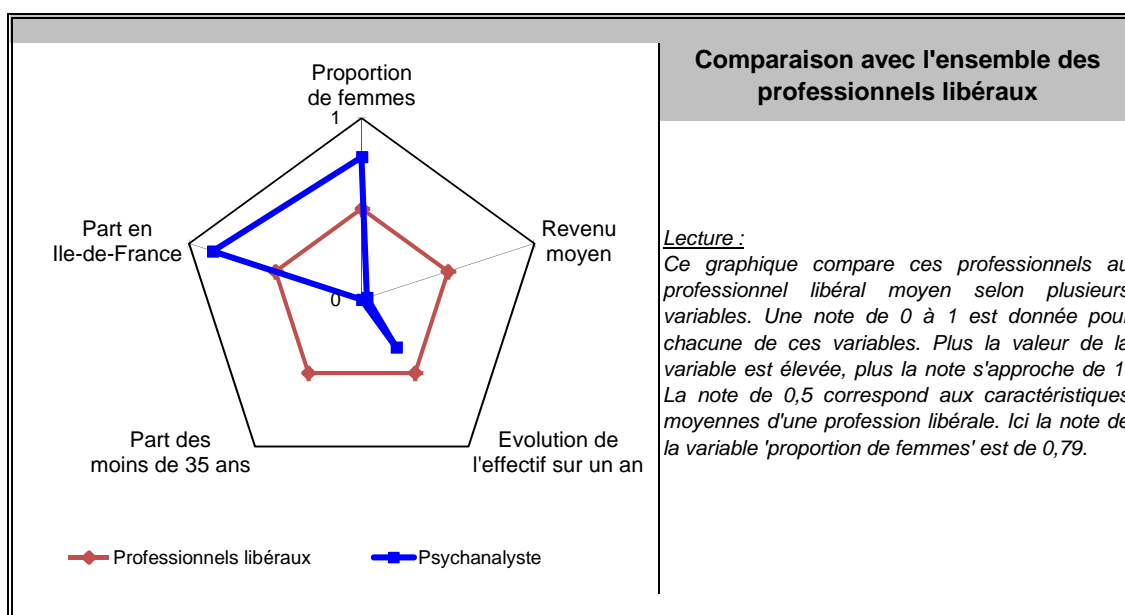
31/12/2014

Nombre de professionnels* :	844
Evolution sur 1 an :	-2,3%
Part des femmes :	69%
Revenu moyen 2014 :	15 844 €
Part en Ile-de-France :	41%

Source effectif global : caisse de retraite, traitement DGE-P3E

\*ayant une activité non salariée

## Points forts et faiblesses

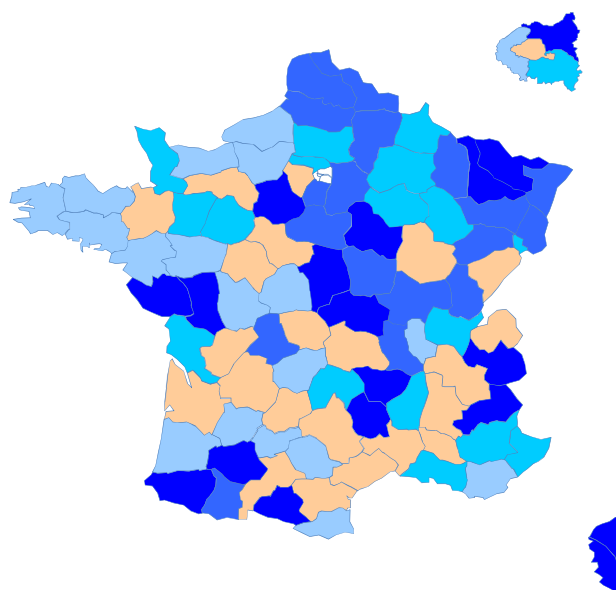


## Répartition départementale de ces professionnels libéraux en France métropolitaine

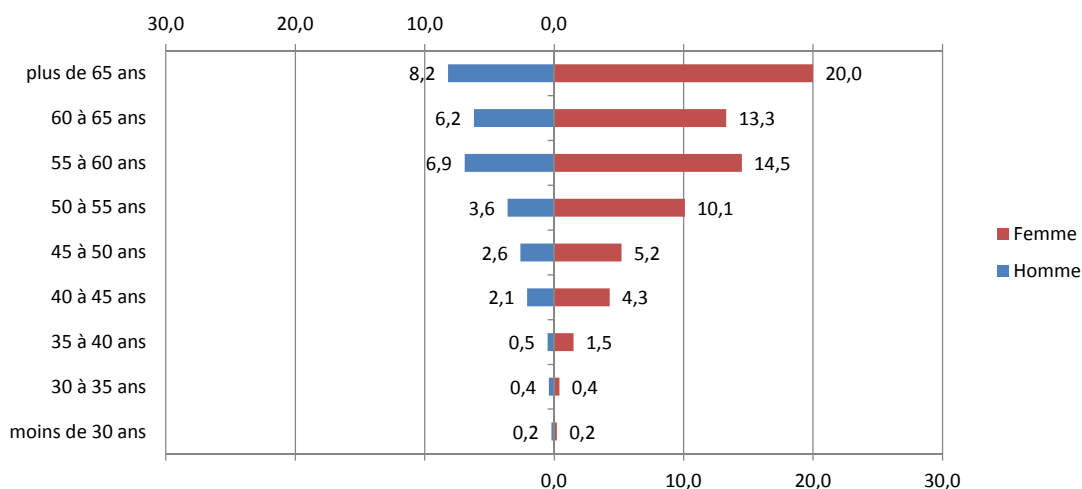
densité par rapport à la moyenne nationale	
■	de 0 à 0,3
■	de 0,3 à 0,4
■	de 0,4 à 0,6
■	de 0,6 à 1
■	de 1 à 9,1

Lecture:

La densité nationale de ces professionnels libéraux est de 13 pour 1 million d'habitants, dans le département de Paris cette densité est 9,1 fois plus élevée.



## Pyramide des âges



Source : caisse de retraite, traitement DGE-P3E

Lecture : 2,6 % de ces professionnels libéraux sont des hommes entre 45 et 50 ans.

## Estimation des données fiscales 2014


	Moyenne	Répartition
<i>Recettes encaissées</i>	39 848 €	
<i>Débours</i>	0 €	
<i>Honoraires récédés</i>	22 €	
<b>Montant net des recettes</b>	<b>39 826 €</b>	<b>100%</b>
<b>Achats</b>	<b>30 €</b>	<b>0,1%</b>
<i>Salaires nets</i>	117 €	0,3%
<i>Charges sociales</i>	87 €	0,2%
<b>Charges de personnel</b>	<b>177 €</b>	<b>0,4%</b>
<i>CSG déductible</i>	1 081 €	2,7%
<i>Autres impôts</i>	696 €	1,7%
<b>Impôts et taxes</b>	<b>1 777 €</b>	<b>4,5%</b>
<i>Loyers et charges locatives</i>	5 013 €	12,6%
<i>Locations</i>	147 €	0,4%
<i>Honoraires</i>	1 024 €	2,6%
<i>Primes d'assurance</i>	408 €	1,0%
<i>Autres TFSE</i>	1 225 €	3,1%
<i>Frais de déplacement</i>	2 900 €	7,3%
<i>Charges sociales personnelles</i>	6 451 €	16,2%
<i>Fournitures de bureau</i>	3 086 €	7,7%
<i>Autres frais divers de gestion</i>	1 303 €	3,3%
<b>Charges externes</b>	<b>20 827 €</b>	<b>52,3%</b>
<i>Produits financiers</i>	0 €	0,0%
<i>Frais financiers</i>	321 €	0,8%
<b>Résultat financier</b>	<b>-321 €</b>	<b>-0,8%</b>
<i>Gains divers</i>	318 €	0,8%
<i>Pertes diverses</i>	30 €	0,1%
<i>Dotation aux amortissements</i>	1 138 €	2,9%
<b>Bénéfice</b>	<b>15 844 €</b>	<b>39,8%</b>

Source : UNASA , ARAPL

Lecture : les bénéfices représentent 39,8 % du montant net des recettes

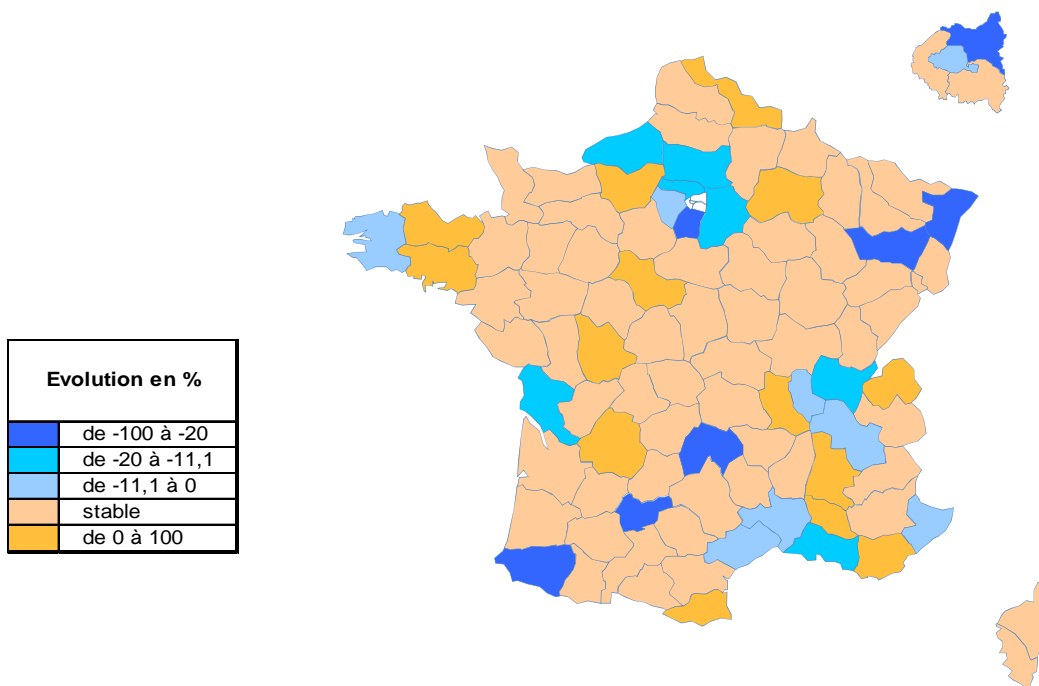
## Répartition départementale

### Densité départementale



Source répartition géographique : caisse de retraite, traitement DGE-P3E

### Evolution départementale sur 1 an



Source répartition géographique : caisse de retraite, traitement DGE-P3E