

Principales valeurs



31/12/2014

Nombre de professionnels* :	12 817 (13 053)
Evolution sur 1 an :	1,6%
Part des femmes :	67%
Revenu moyen 2014 :	26 830 €
Part en Ile-de-France :	21%

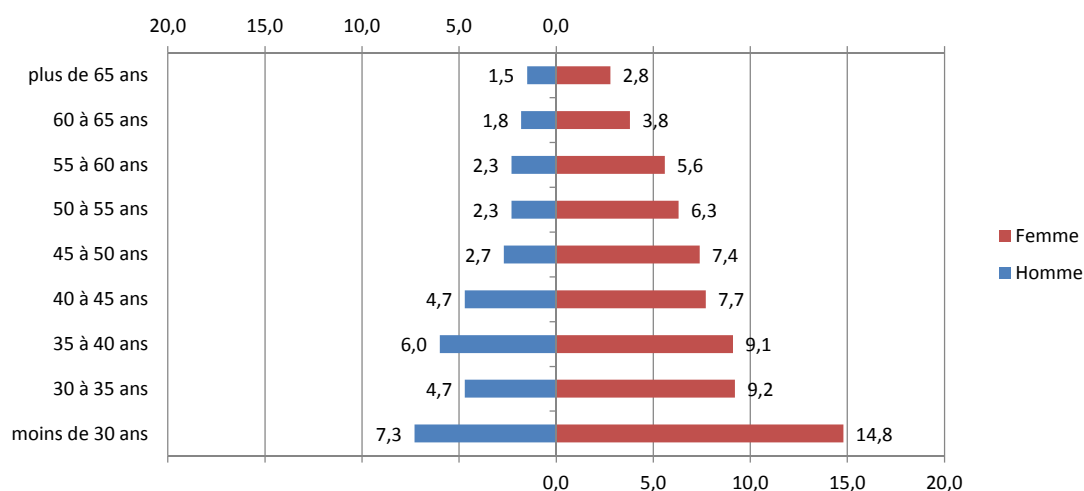
Source effectif global :DREES, traitement DGE-P3E

*ayant une activité non salariée (entre parenthèses le nombre total de professionnels, salariés inclus)

Points forts et faiblesses



Pyramide des âges



Source : DREES, traitement DGE-P3E

Lecture : 2,7 % de ces professionnels libéraux sont des hommes entre 45 et 50 ans.

Estimation des données fiscales 2014


	Moyenne	Répartition
<i>Recettes encaissées</i>	65 029 €	
<i>Débours</i>	7 €	
<i>Honoraires récédés</i>	2 217 €	
Montant net des recettes	62 805 €	100%
Achats	3 194 €	5,1%
<i>Salaires nets</i>	305 €	0,5%
<i>Charges sociales</i>	191 €	0,3%
Charges de personnel	496 €	0,8%
<i>CSG déductible</i>	1 748 €	2,8%
<i>Autres impôts</i>	798 €	1,3%
Impôts et taxes	2 545 €	4,1%
<i>Loyers et charges locatives</i>	5 732 €	9,1%
<i>Locations</i>	1 290 €	2,1%
<i>Honoraires</i>	951 €	1,5%
<i>Primes d'assurance</i>	531 €	0,8%
<i>Autres TFSE</i>	2 581 €	4,1%
<i>Frais de déplacement</i>	4 105 €	6,5%
<i>Charges sociales personnelles</i>	10 140 €	16,1%
<i>Fournitures de bureau</i>	2 928 €	4,7%
<i>Autres frais divers de gestion</i>	1 333 €	2,1%
Charges externes	28 521 €	45,4%
<i>Produits financiers</i>	0 €	0,0%
<i>Frais financiers</i>	494 €	0,8%
Résultat financier	-494 €	-0,8%
<i>Gains divers</i>	1 440 €	2,3%
<i>Pertes diverses</i>	39 €	0,1%
<i>Dotation aux amortissements</i>	2 165 €	3,4%
Bénéfice	26 830 €	42,7%

Source : UNASA , ARAPL

Lecture : les bénéfices représentent 42,7 % du montant net des recettes


Répartition départementale

Densité départementale



Source répartition géographique : DREES, traitement DGE-P3E

Evolution départementale sur 1 an



Source répartition géographique : DREES, traitement DGE-P3E