

Principales valeurs



31/12/2014

Nombre de professionnels* :	14 092
Evolution sur 1 an :	124,0%
Part des femmes :	49%
Revenu moyen 2014 :	26 770 €
Part en Ile-de-France :	20%

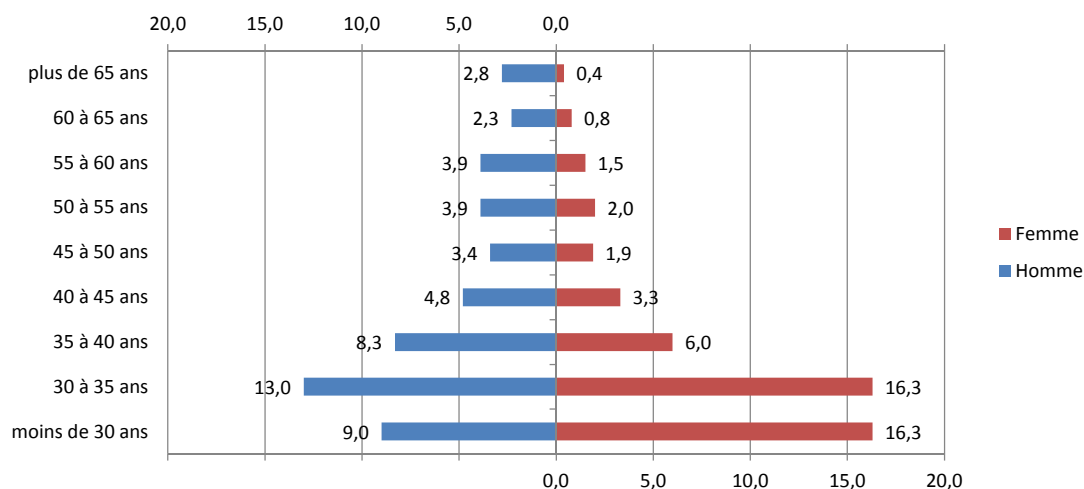
Source effectif global : caisse de retraite, traitement DGE-P3E

*ayant une activité non salariée

Points forts et faiblesses



Pyramide des âges



Source : caisse de retraite, traitement DGE-P3E

Lecture : 3,4 % de ces professionnels libéraux sont des hommes entre 45 et 50 ans.

Estimation des données fiscales 2014


	Moyenne	Répartition
<i>Recettes encaissées</i>	60 188 €	
<i>Débours</i>	3 €	
<i>Honoraires récédés</i>	1 634 €	
Montant net des recettes	58 551 €	100%
Achats	359 €	0,6%
<i>Salaires nets</i>	246 €	0,4%
<i>Charges sociales</i>	180 €	0,3%
Charges de personnel	425 €	0,7%
<i>CSG déductible</i>	1 742 €	3,0%
<i>Autres impôts</i>	766 €	1,3%
Impôts et taxes	2 508 €	4,3%
<i>Loyers et charges locatives</i>	6 607 €	11,3%
<i>Locations</i>	718 €	1,2%
<i>Honoraires</i>	1 107 €	1,9%
<i>Primes d'assurance</i>	521 €	0,9%
<i>Autres TFSE</i>	2 035 €	3,5%
<i>Frais de déplacement</i>	3 861 €	6,6%
<i>Charges sociales personnelles</i>	9 815 €	16,8%
<i>Fournitures de bureau</i>	3 299 €	5,6%
<i>Autres frais divers de gestion</i>	1 576 €	2,7%
Charges externes	28 489 €	48,7%
<i>Produits financiers</i>	0 €	0,0%
<i>Frais financiers</i>	293 €	0,5%
Résultat financier	-293 €	-0,5%
<i>Gains divers</i>	1 514 €	2,6%
<i>Pertes diverses</i>	66 €	0,1%
<i>Dotation aux amortissements</i>	1 221 €	2,1%
Bénéfice	26 770 €	45,7%

Source : UNASA , ARAPL

Lecture : les bénéfices représentent 45,7 % du montant net des recettes


Répartition départementale

Densité départementale



Source répartition géographique : caisse de retraite, traitement DGE-P3E

Evolution départementale sur 1 an



Source répartition géographique : caisse de retraite, traitement DGE-P3E