

Principales valeurs


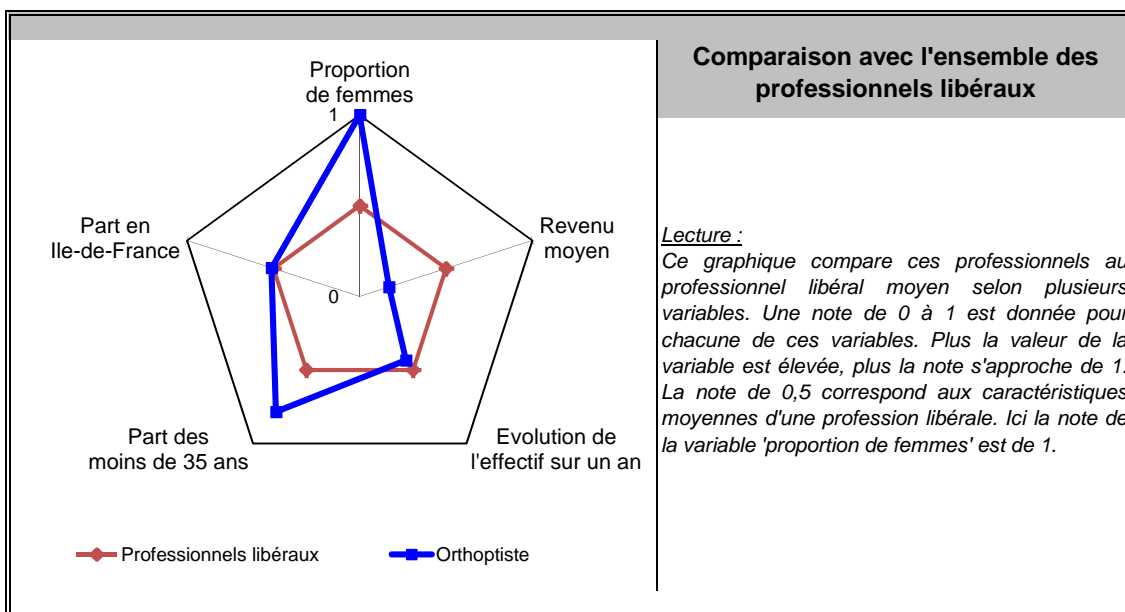
31/12/2014

Nombre de professionnels* :	2 743 (4 030)
Evolution sur 1 an :	0,5%
Part des femmes :	90%
Revenu moyen 2014 :	27 728 €
Part en Ile-de-France :	23%

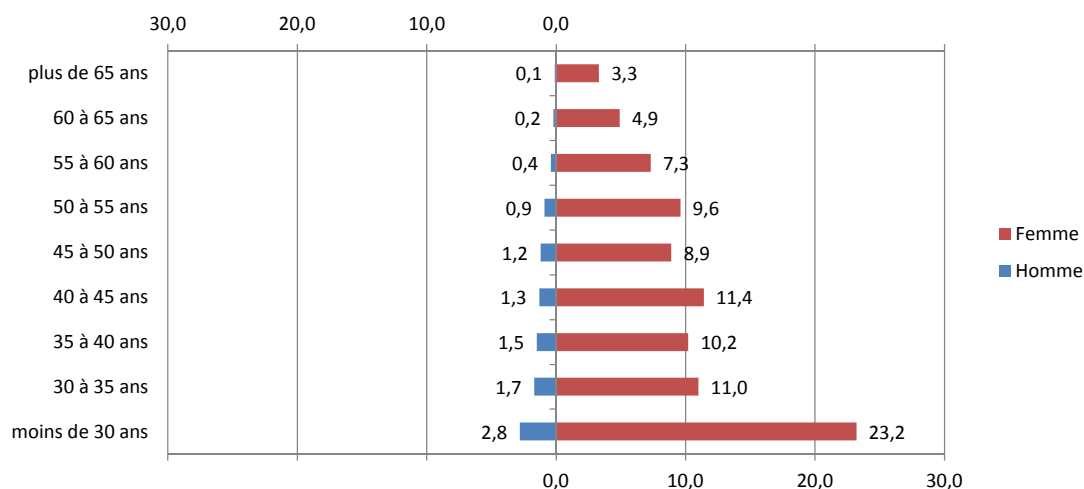
Source effectif global :DREES, traitement DGE-P3E

*ayant une activité non salariée (entre parenthèses le nombre total de professionnels, salariés inclus)

Points forts et faiblesses



Pyramide des âges



Source : DREES, traitement DGE-P3E

Lecture : 1,2 % de ces professionnels libéraux sont des hommes entre 45 et 50 ans.

Estimation des données fiscales 2014

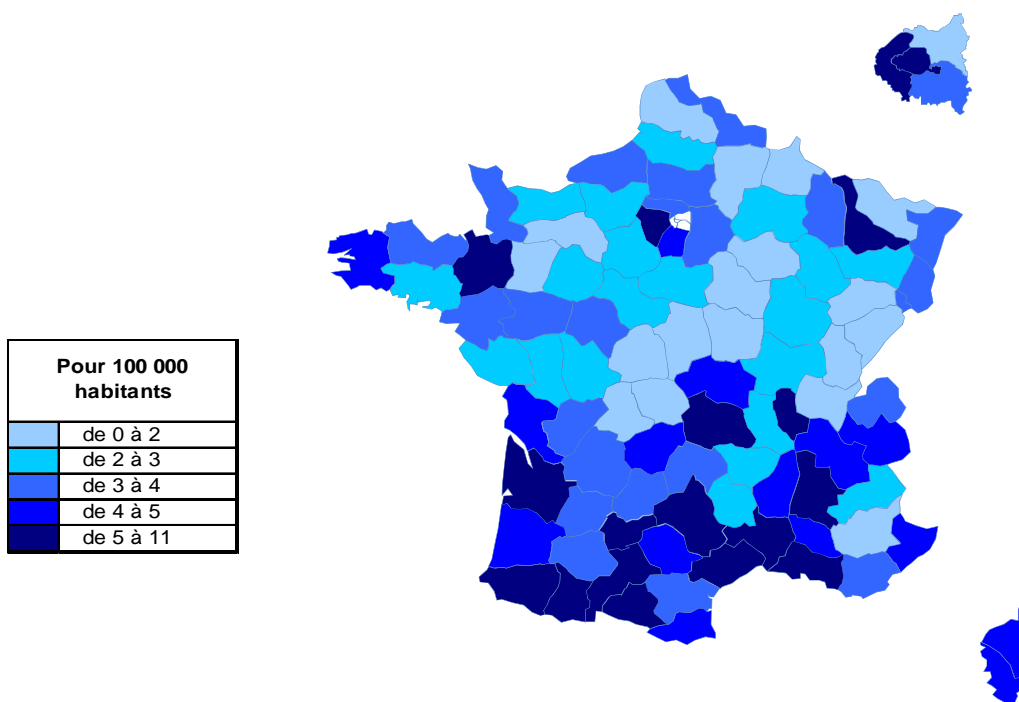
	Moyenne	Répartition
<i>Recettes encaissées</i>	56 070 €	
<i>Débours</i>	0 €	
<i>Honoraires rétrocedés</i>	1 833 €	
Montant net des recettes	54 237 €	100%
Achats	133 €	0,2%
<i>Salaires nets</i>	206 €	0,4%
<i>Charges sociales</i>	103 €	0,2%
Charges de personnel	308 €	0,6%
<i>CSG déductible</i>	1 768 €	3,3%
<i>Autres impôts</i>	617 €	1,1%
Impôts et taxes	2 385 €	4,4%
<i>Loyers et charges locatives</i>	5 057 €	9,3%
<i>Locations</i>	1 614 €	3,0%
<i>Honoraires</i>	802 €	1,5%
<i>Primes d'assurance</i>	411 €	0,8%
<i>Autres TFSE</i>	1 644 €	3,0%
<i>Frais de déplacement</i>	3 259 €	6,0%
<i>Charges sociales personnelles</i>	8 377 €	15,4%
<i>Fournitures de bureau</i>	2 581 €	4,8%
<i>Autres frais divers de gestion</i>	998 €	1,8%
Charges externes	24 022 €	44,3%
<i>Produits financiers</i>	0 €	0,0%
<i>Frais financiers</i>	267 €	0,5%
Résultat financier	-236 €	-0,4%
<i>Gains divers</i>	1 778 €	3,3%
<i>Pertes diverses</i>	0 €	0,0%
<i>Dotation aux amortissements</i>	1 172 €	2,2%
Bénéfice	27 728 €	51,1%

Source : UNASA , ARAPL

Lecture : les bénéfices représentent 51,1 % du montant net des recettes

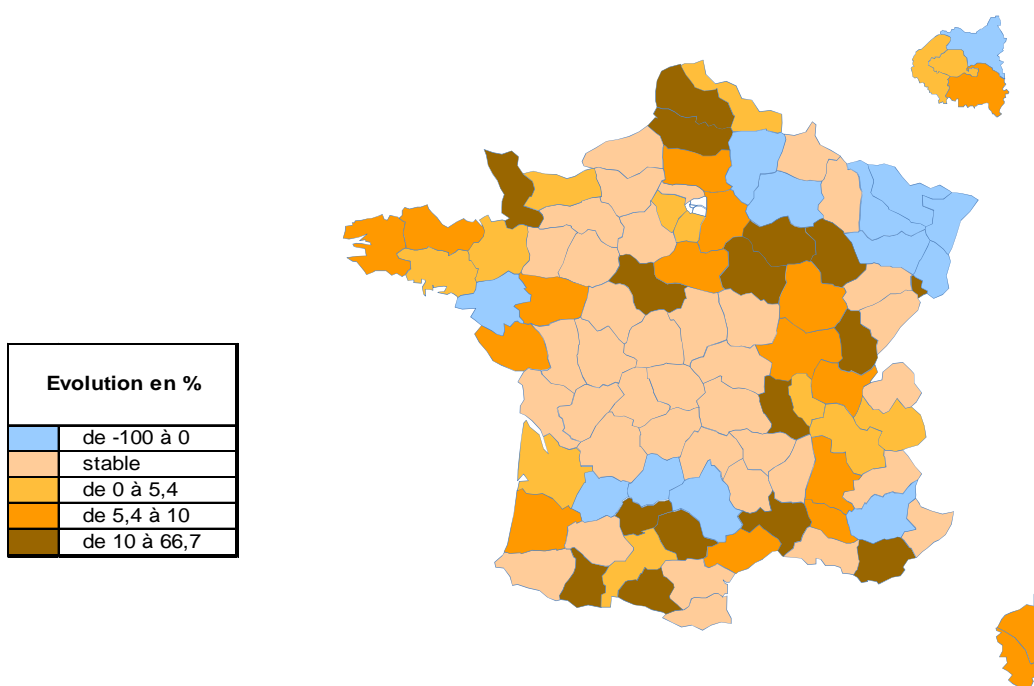
Répartition départementale

Densité départementale



Source répartition géographique : DREES, traitement DGE-P3E

Evolution départementale sur 1 an



Source répartition géographique : DREES, traitement DGE-P3E