

## Principales valeurs

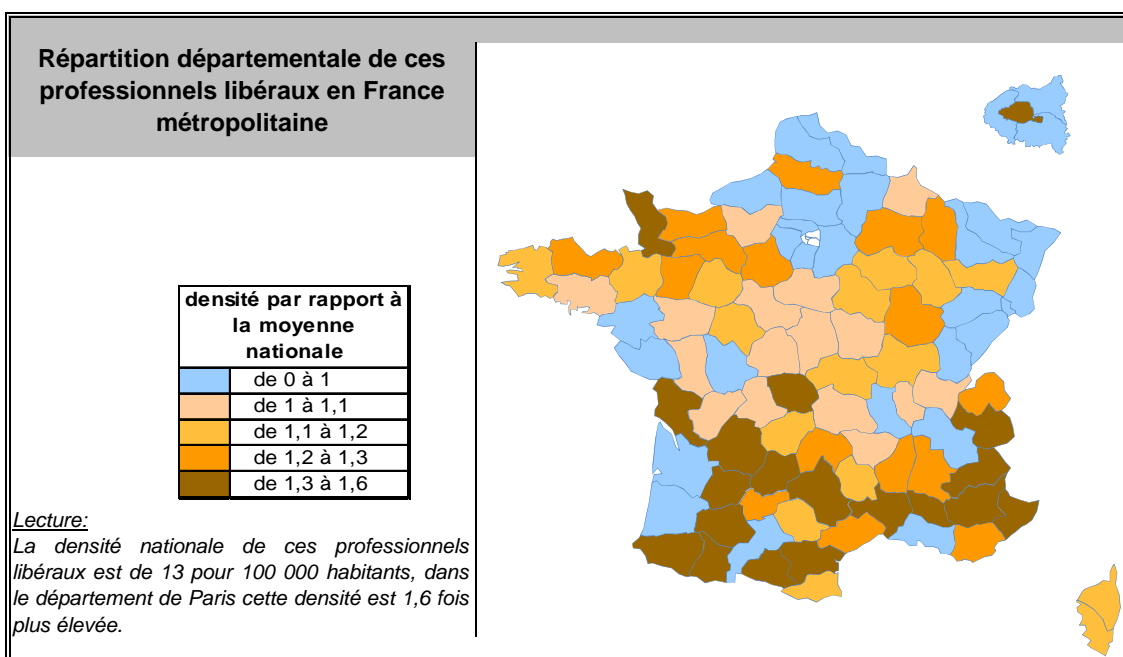
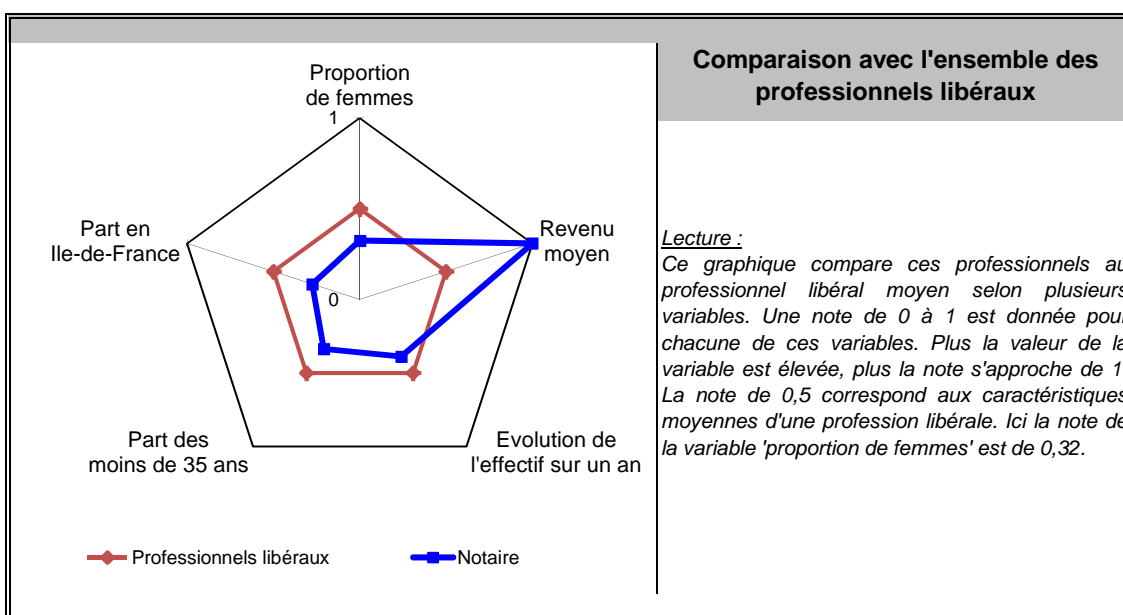
31/12/2014

Nombre de professionnels* :	8 519 (9 545)
Evolution sur 1 an :	-0,7%
Part des femmes :	31%
Revenu moyen 2014 :	167 900 €
Part en Ile-de-France :	14%

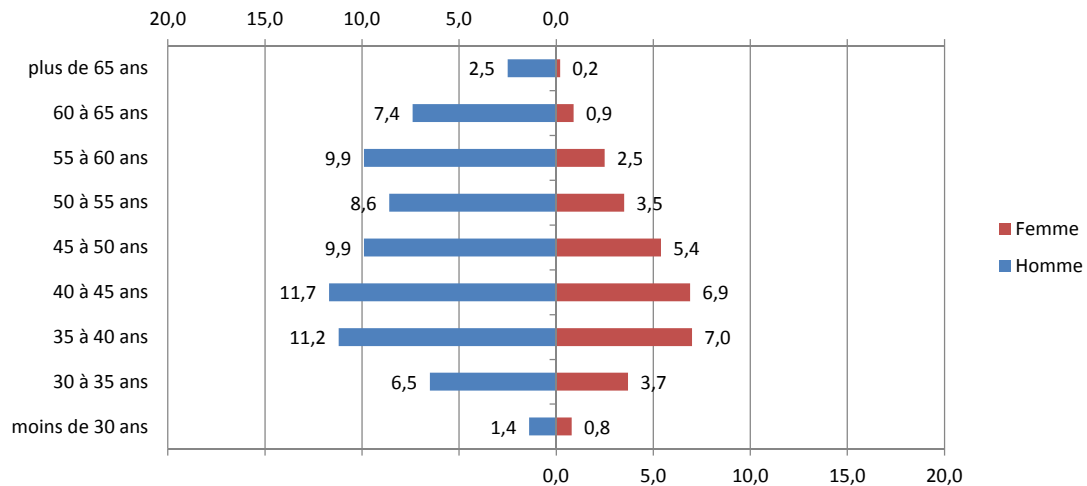
Source effectif global : ordre professionnel, traitement DGE-P3E

\*ayant une activité non salariée (entre parenthèses le nombre total de professionnels, salariés inclus)

## Points forts et faiblesses



## Pyramide des âges



Source : ordre professionnel, traitement DGE-P3E

Lecture : 9,9 % de ces professionnels libéraux sont des hommes entre 45 et 50 ans.

## Estimation des données fiscales 2014

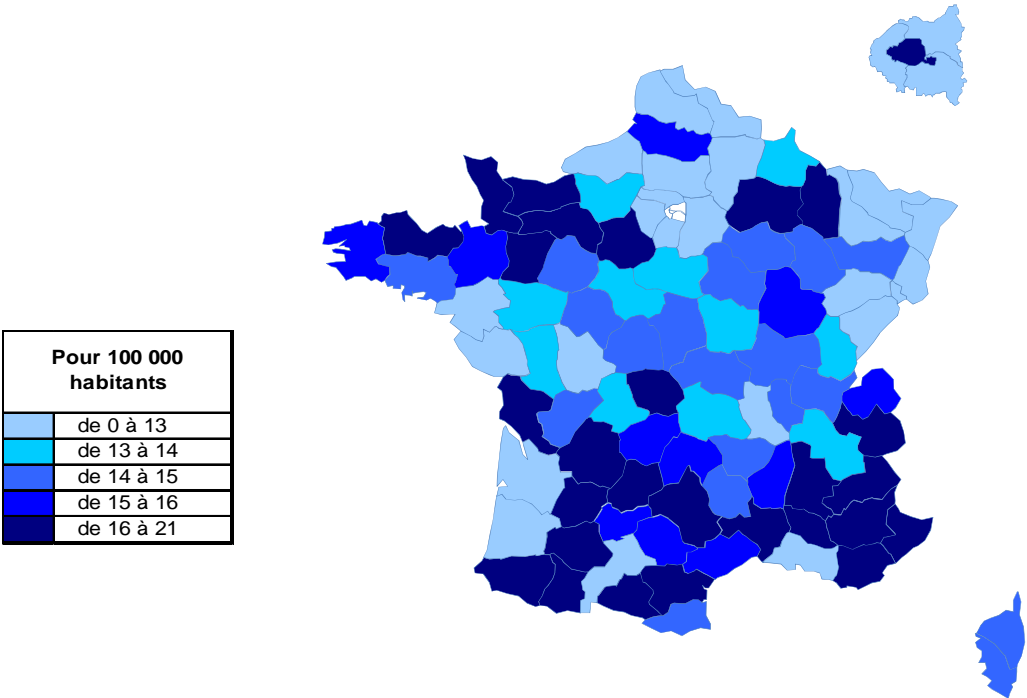
	Moyenne	Répartition
<i>Recettes encaissées</i>	682 600 €	
<i>Débours</i>	200 €	
<i>Honoraires rétrocedés</i>	26 500 €	
<b>Montant net des recettes</b>	<b>655 900 €</b>	<b>100%</b>
<b>Achats</b>	<b>600 €</b>	<b>0,1%</b>
<i>Salaires nets</i>	179 200 €	27,3%
<i>Charges sociales</i>	106 900 €	16,3%
<b>Charges de personnel</b>	<b>286 100 €</b>	<b>43,6%</b>
<i>CSG déductible</i>	8 300 €	1,3%
<i>Autres impôts</i>	8 500 €	1,3%
<b>Impôts et taxes</b>	<b>16 800 €</b>	<b>2,6%</b>
<i>Loyers et charges locatives</i>	27 100 €	4,1%
<i>Locations</i>	9 400 €	1,4%
<i>Honoraires</i>	5 400 €	0,8%
<i>Primes d'assurance</i>	15 000 €	2,3%
<i>Autres TFSE</i>	13 900 €	2,1%
<i>Frais de déplacement</i>	8 800 €	1,3%
<i>Charges sociales personnelles</i>	50 400 €	7,7%
<i>Fournitures de bureau</i>	61 200 €	9,3%
<i>Autres frais divers de gestion</i>	34 200 €	5,2%
<b>Charges externes</b>	<b>191 200 €</b>	<b>29,2%</b>
<i>Produits financiers</i>	15 200 €	2,3%
<i>Frais financiers</i>	2 300 €	0,4%
<b>Résultat financier</b>	<b>12 900 €</b>	<b>2,0%</b>
<i>Gains divers</i>	5 400 €	0,8%
<i>Pertes diverses</i>	2 900 €	0,4%
<i>Dotation aux amortissements</i>	8 700 €	1,3%
<b>Bénéfice</b>	<b>167 900 €</b>	<b>25,6%</b>

Source : UNASA , ARAPL

Lecture : les bénéfices représentent 25,6 % du montant net des recettes


# Répartition départementale

## Densité départementale



Source répartition géographique : ordre professionnel, traitement DGE-P3E

## Evolution départementale sur 1 an



Source répartition géographique : ordre professionnel, traitement DGE-P3E