

Principales valeurs


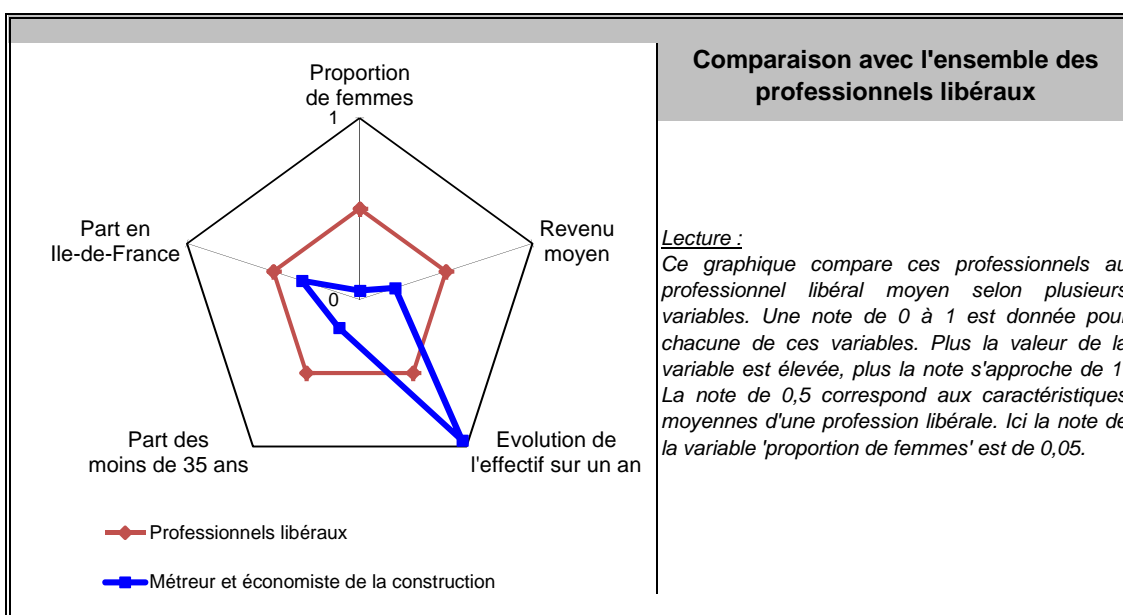
31/12/2014

Nombre de professionnels* :	2 932
Evolution sur 1 an :	92,0%
Part des femmes :	10%
Revenu moyen 2014 :	30 716 €
Part en Ile-de-France :	15%

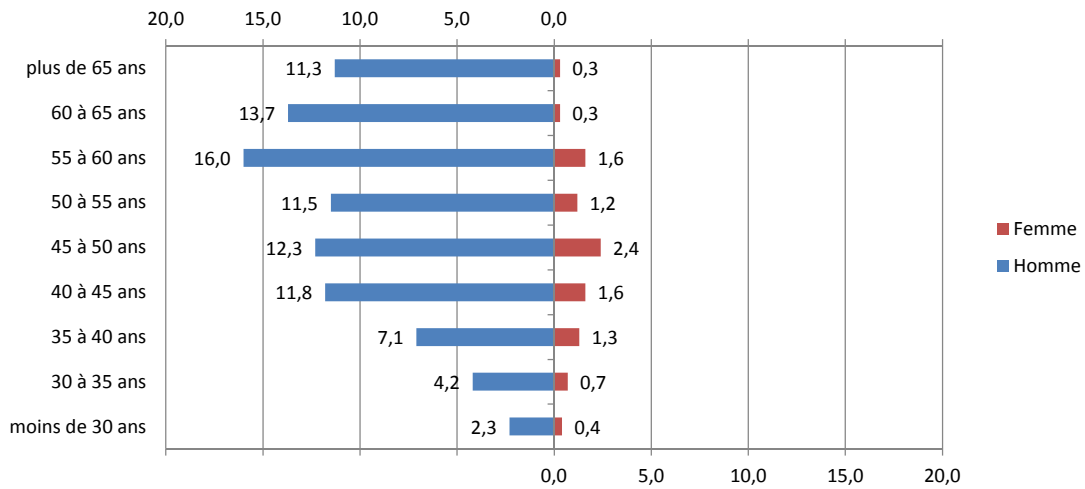
Source effectif global : caisse de retraite, traitement DGE-P3E

*ayant une activité non salariée

Points forts et faiblesses



Pyramide des âges



Source : caisse de retraite, traitement DGE-P3E

Lecture : 12,3 % de ces professionnels libéraux sont des hommes entre 45 et 50 ans.

Estimation des données fiscales 2014


	Moyenne	Répartition
<i>Recettes encaissées</i>	84 402 €	
<i>Débours</i>	7 €	
<i>Honoraires rétrocedés</i>	1 437 €	
Montant net des recettes	82 959 €	100%
Achats	1 174 €	1,4%
<i>Salaires nets</i>	5 652 €	6,8%
<i>Charges sociales</i>	3 369 €	4,1%
Charges de personnel	9 021 €	10,9%
<i>CSG déductible</i>	2 149 €	2,6%
<i>Autres impôts</i>	865 €	1,0%
Impôts et taxes	2 985 €	3,6%
<i>Loyers et charges locatives</i>	2 565 €	3,1%
<i>Locations</i>	838 €	1,0%
<i>Honoraires</i>	1 983 €	2,4%
<i>Primes d'assurance</i>	4 825 €	5,8%
<i>Autres TFSE</i>	1 757 €	2,1%
<i>Frais de déplacement</i>	7 372 €	8,9%
<i>Charges sociales personnelles</i>	12 580 €	15,2%
<i>Fournitures de bureau</i>	4 437 €	5,3%
<i>Autres frais divers de gestion</i>	1 898 €	2,3%
Charges externes	37 193 €	44,8%
<i>Produits financiers</i>	56 €	0,1%
<i>Frais financiers</i>	419 €	0,5%
Résultat financier	-391 €	-0,5%
<i>Gains divers</i>	530 €	0,6%
<i>Pertes diverses</i>	168 €	0,2%
<i>Dotation aux amortissements</i>	1 898 €	2,3%
Bénéfice	30 716 €	37,0%

Source : UNASA , ARAPL

Lecture : les bénéfices représentent 37 % du montant net des recettes

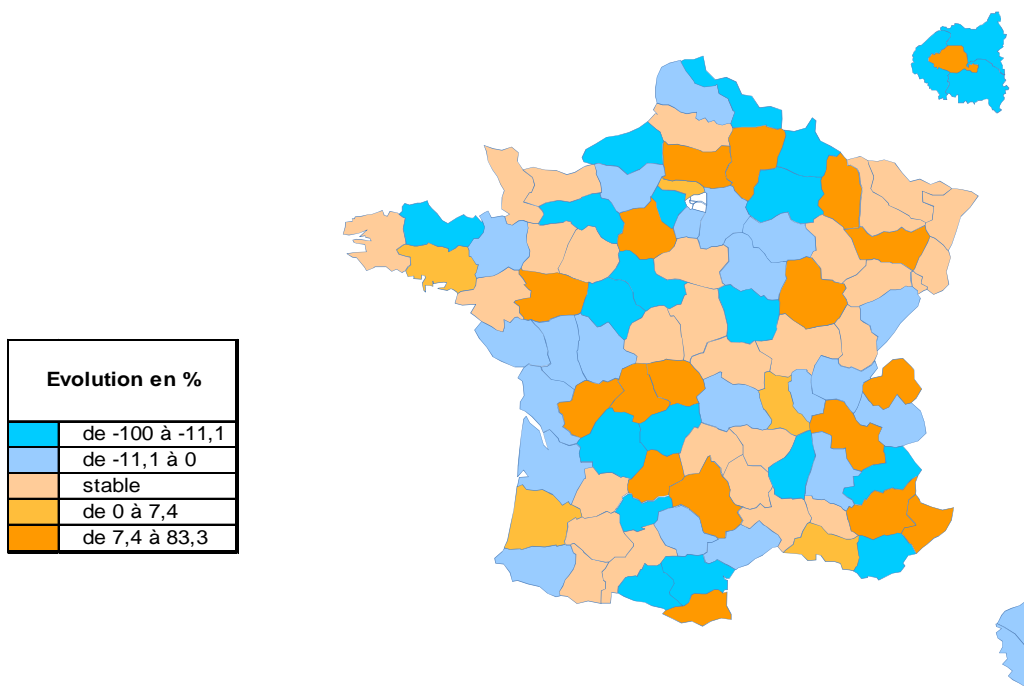
Répartition départementale

Densité départementale



Source répartition géographique : caisse de retraite, traitement DGE-P3E

Evolution départementale sur 1 an



Source répartition géographique : caisse de retraite, traitement DGE-P3E