

Principales valeurs


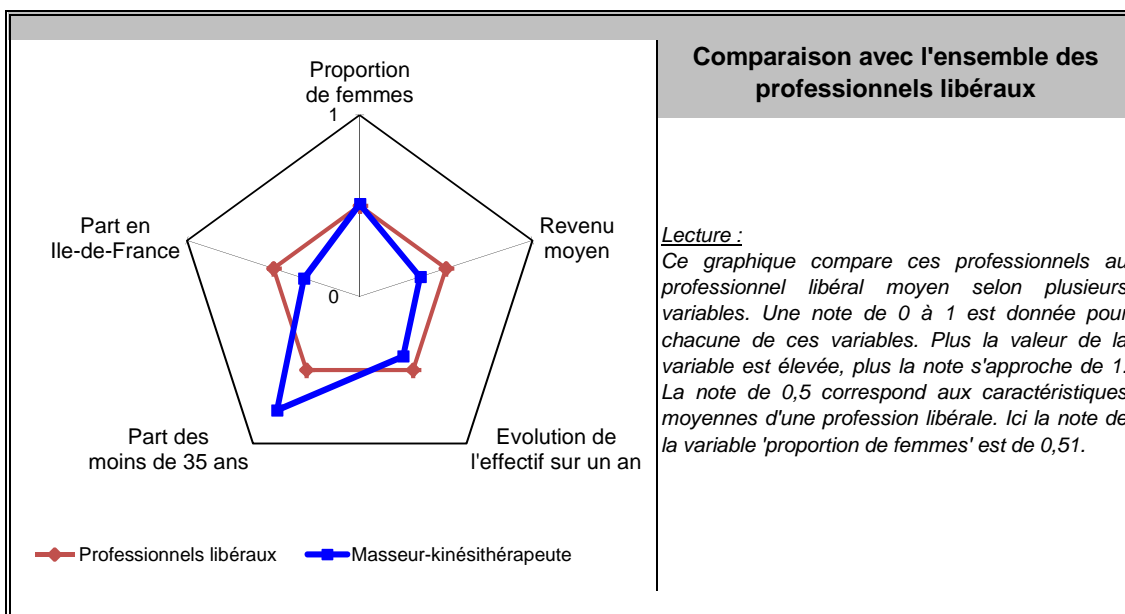
31/12/2014

Nombre de professionnels* :	63 918 (80 361)
Evolution sur 1 an :	-0,2%
Part des femmes :	45%
Revenu moyen 2014 :	43 082 €
Part en Ile-de-France :	15%

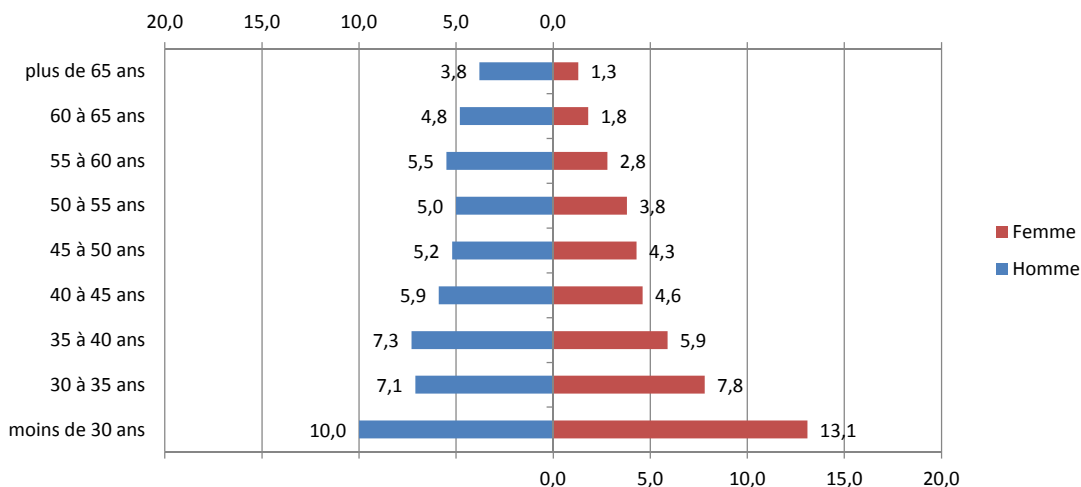
Source effectif global :DREES, traitement DGE-P3E

*ayant une activité non salariée (entre parenthèses le nombre total de professionnels, salariés inclus)

Points forts et faiblesses



Pyramide des âges



Source : DREES, traitement DGE-P3E

Lecture : 5,2 % de ces professionnels libéraux sont des hommes entre 45 et 50 ans.

Estimation des données fiscales 2014


	Moyenne	Répartition
<i>Recettes encaissées</i>	85 273 €	
<i>Débours</i>	6 €	
<i>Honoraires récédés</i>	3 963 €	
Montant net des recettes	81 304 €	100%
Achats	643 €	0,8%
<i>Salaires nets</i>	725 €	0,9%
<i>Charges sociales</i>	419 €	0,5%
Charges de personnel	1 143 €	1,4%
<i>CSG déductible</i>	2 617 €	3,2%
<i>Autres impôts</i>	845 €	1,0%
Impôts et taxes	3 462 €	4,3%
<i>Loyers et charges locatives</i>	5 228 €	6,4%
<i>Locations</i>	4 041 €	5,0%
<i>Honoraires</i>	1 018 €	1,3%
<i>Primes d'assurance</i>	476 €	0,6%
<i>Autres TFSE</i>	2 907 €	3,6%
<i>Frais de déplacement</i>	4 991 €	6,1%
<i>Charges sociales personnelles</i>	11 577 €	14,2%
<i>Fournitures de bureau</i>	3 157 €	3,9%
<i>Autres frais divers de gestion</i>	1 564 €	1,9%
Charges externes	33 834 €	41,6%
<i>Produits financiers</i>	0 €	0,0%
<i>Frais financiers</i>	337 €	0,4%
Résultat financier	-337 €	-0,4%
<i>Gains divers</i>	2 786 €	3,4%
<i>Pertes diverses</i>	30 €	0,0%
<i>Dotation aux amortissements</i>	1 535 €	1,9%
Bénéfice	43 082 €	53,0%

Source : UNASA , ARAPL

Lecture : les bénéfices représentent 53 % du montant net des recettes


Répartition départementale

Densité départementale



Source répartition géographique : DREES, traitement DGE-P3E

Evolution départementale sur 1 an



Source répartition géographique : DREES, traitement DGE-P3E