

**Note de lecture :**

Ce professionnel élabore des projets d'ouvrage et de construction et étudie les procédés techniques, les modes constructifs, les coûts ; il assure le suivi de chantier, coordonne les travaux


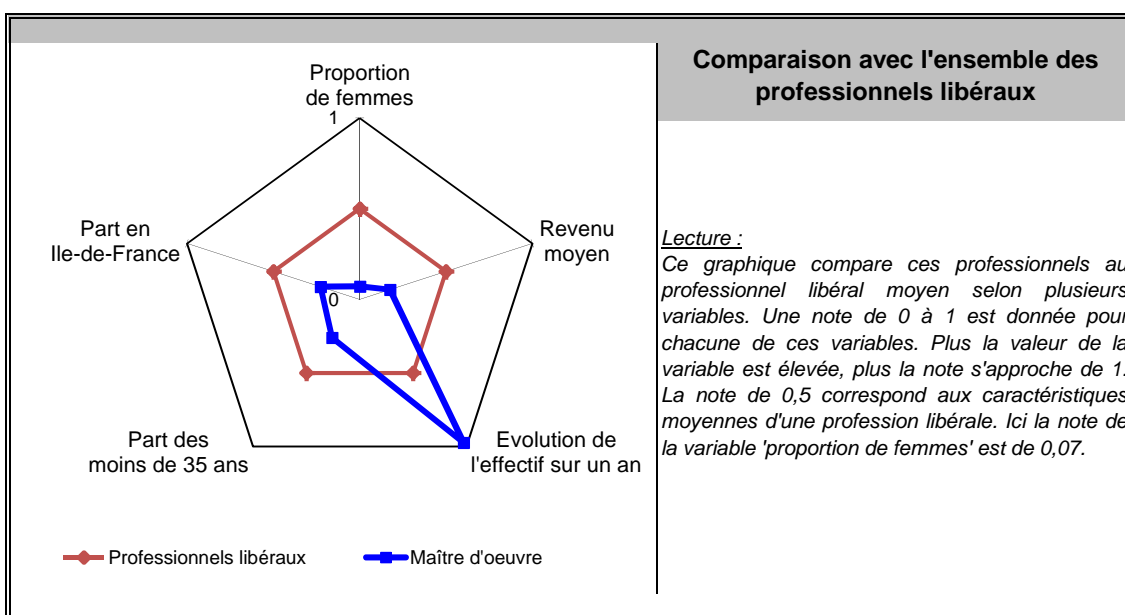
**Principales valeurs**

31/12/2014

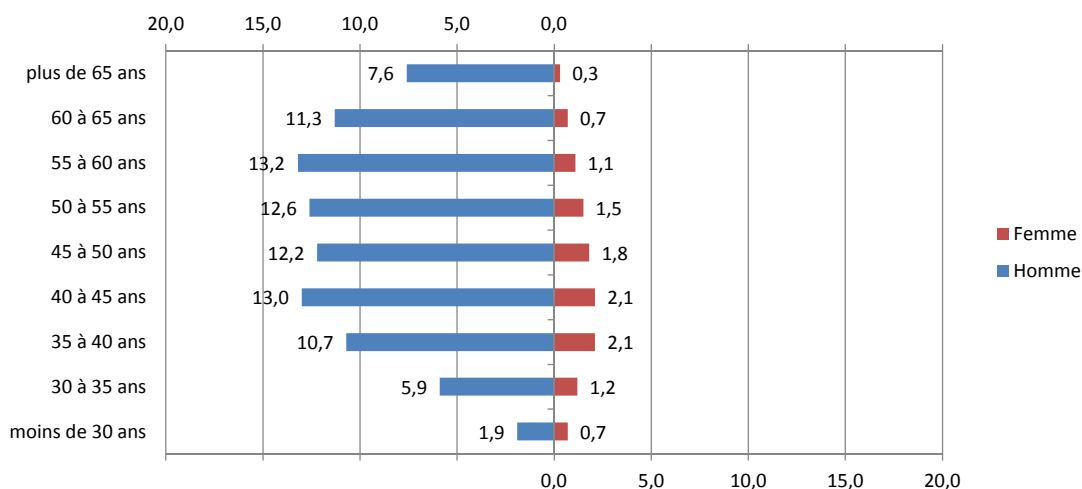
Nombre de professionnels* :	7 818
Evolution sur 1 an :	94,7%
Part des femmes :	12%
Revenu moyen 2014 :	28 120 €
Part en Ile-de-France :	11%

Source effectif global : caisse de retraite, traitement DGE-P3E  
 \*ayant une activité non salariée

**Points forts et faiblesses**



## Pyramide des âges



Source : caisse de retraite, traitement DGE-P3E

Lecture : 12,2 % de ces professionnels libéraux sont des hommes entre 45 et 50 ans.

## Estimation des données fiscales 2014


	Moyenne	Répartition
<i>Recettes encaissées</i>	85 825 €	
<i>Débours</i>	35 €	
<i>Honoraires récédés</i>	2 811 €	
<b>Montant net des recettes</b>	<b>82 979 €</b>	<b>100%</b>
<b>Achats</b>	<b>1 173 €</b>	<b>1,4%</b>
<i>Salaires nets</i>	6 621 €	8,0%
<i>Charges sociales</i>	3 310 €	4,0%
<b>Charges de personnel</b>	<b>9 931 €</b>	<b>12,0%</b>
<i>CSG déductible</i>	1 944 €	2,3%
<i>Autres impôts</i>	942 €	1,1%
<b>Impôts et taxes</b>	<b>2 886 €</b>	<b>3,5%</b>
<i>Loyers et charges locatives</i>	3 007 €	3,6%
<i>Locations</i>	837 €	1,0%
<i>Honoraires</i>	2 439 €	2,9%
<i>Primes d'assurance</i>	6 594 €	7,9%
<i>Autres TFSE</i>	1 909 €	2,3%
<i>Frais de déplacement</i>	7 983 €	9,6%
<i>Charges sociales personnelles</i>	11 595 €	14,0%
<i>Fournitures de bureau</i>	5 008 €	6,0%
<i>Autres frais divers de gestion</i>	2 401 €	2,9%
<b>Charges externes</b>	<b>39 895 €</b>	<b>48,1%</b>
<i>Produits financiers</i>	35 €	0,0%
<i>Frais financiers</i>	447 €	0,5%
<b>Résultat financier</b>	<b>-412 €</b>	<b>-0,5%</b>
<i>Gains divers</i>	1 595 €	1,9%
<i>Pertes diverses</i>	491 €	0,6%
<i>Dotation aux amortissements</i>	1 713 €	2,1%
<b>Bénéfice</b>	<b>28 120 €</b>	<b>33,9%</b>

Source : UNASA , ARAPL

Lecture : les bénéfices représentent 33,9 % du montant net des recettes

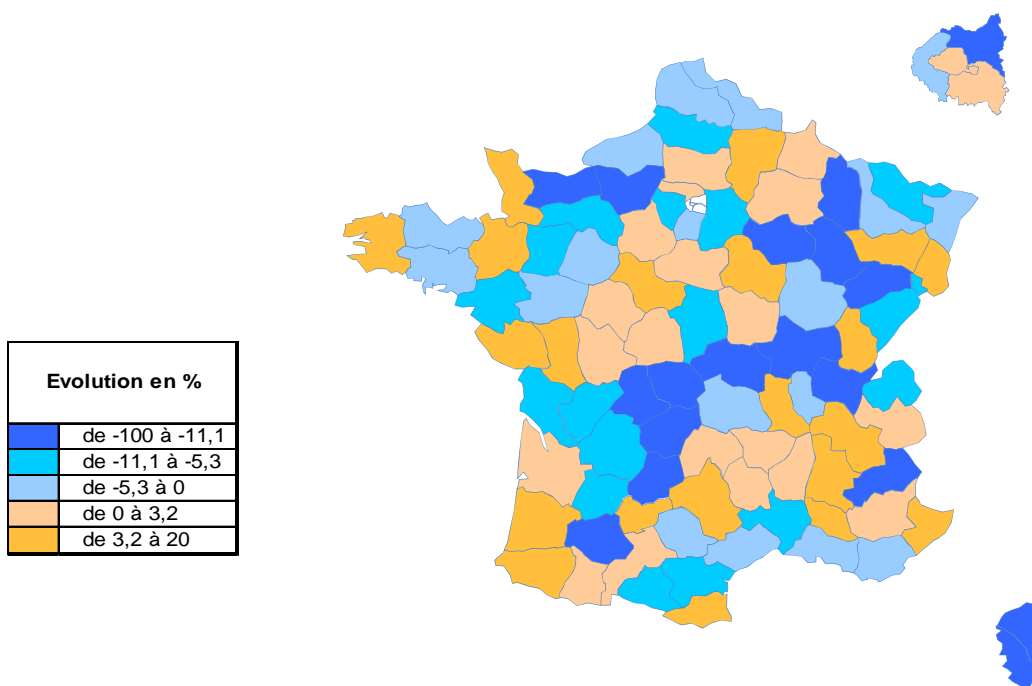
## Répartition départementale

### Densité départementale



Source répartition géographique : caisse de retraite, traitement DGE-P3E

### Evolution départementale sur 1 an



Source répartition géographique : caisse de retraite, traitement DGE-P3E