

## Principales valeurs



31/12/2014

Nombre de professionnels* :	104 494 (617 758)
Evolution sur 1 an :	1,1%
Part des femmes :	84%
Revenu moyen 2014 :	48 533 €
Part en Ile-de-France :	8%

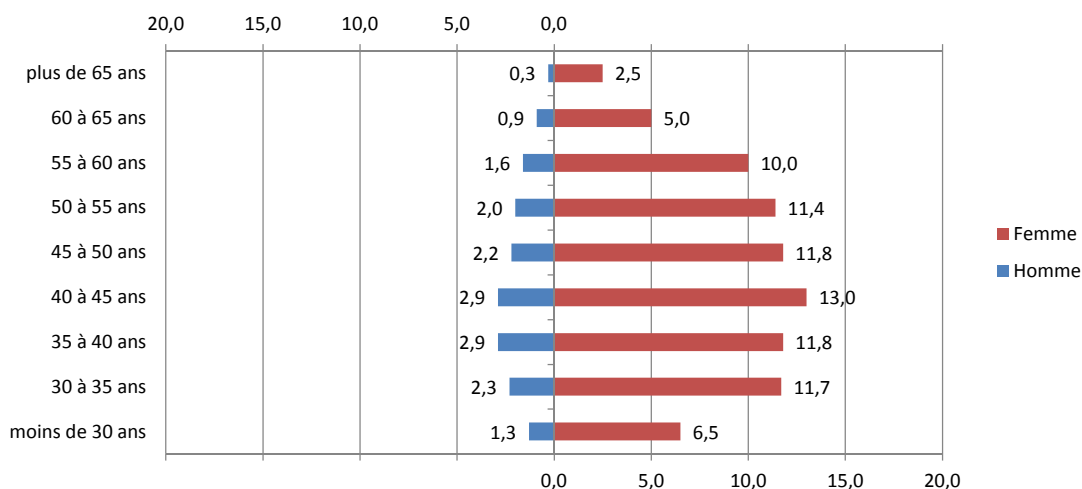
Source effectif global :DREES, traitement DGE-P3E

\*ayant une activité non salariée (entre parenthèses le nombre total de professionnels, salariés inclus)

## Points forts et faiblesses



## Pyramide des âges



Source : DREES, traitement DGE-P3E

Lecture : 2,2 % de ces professionnels libéraux sont des hommes entre 45 et 50 ans.

## Estimation des données fiscales 2014


	Moyenne	Répartition
<i>Recettes encaissées</i>	90 085 €	
<i>Débours</i>	16 €	
<i>Honoraires récédés</i>	8 244 €	
<b>Montant net des recettes</b>	<b>81 825 €</b>	<b>100%</b>
<b>Achats</b>	<b>481 €</b>	<b>0,6%</b>
<i>Salaires nets</i>	214 €	0,3%
<i>Charges sociales</i>	126 €	0,2%
<b>Charges de personnel</b>	<b>300 €</b>	<b>0,4%</b>
<i>CSG déductible</i>	2 959 €	3,6%
<i>Autres impôts</i>	755 €	0,9%
<b>Impôts et taxes</b>	<b>3 715 €</b>	<b>4,5%</b>
<i>Loyers et charges locatives</i>	1 680 €	2,1%
<i>Locations</i>	562 €	0,7%
<i>Honoraires</i>	1 239 €	1,5%
<i>Primes d'assurance</i>	306 €	0,4%
<i>Autres TFSE</i>	1 306 €	1,6%
<i>Frais de déplacement</i>	8 237 €	10,1%
<i>Charges sociales personnelles</i>	12 718 €	15,5%
<i>Fournitures de bureau</i>	2 661 €	3,3%
<i>Autres frais divers de gestion</i>	1 176 €	1,4%
<b>Charges externes</b>	<b>28 946 €</b>	<b>35,4%</b>
<i>Produits financiers</i>	0 €	0,0%
<i>Frais financiers</i>	265 €	0,3%
<b>Résultat financier</b>	<b>-265 €</b>	<b>-0,3%</b>
<i>Gains divers</i>	1 121 €	1,4%
<i>Pertes diverses</i>	86 €	0,1%
<i>Dotation aux amortissements</i>	656 €	0,8%
<b>Bénéfice</b>	<b>48 533 €</b>	<b>59,3%</b>

Source : UNASA , ARAPL

Lecture : les bénéfices représentent 59,3 % du montant net des recettes

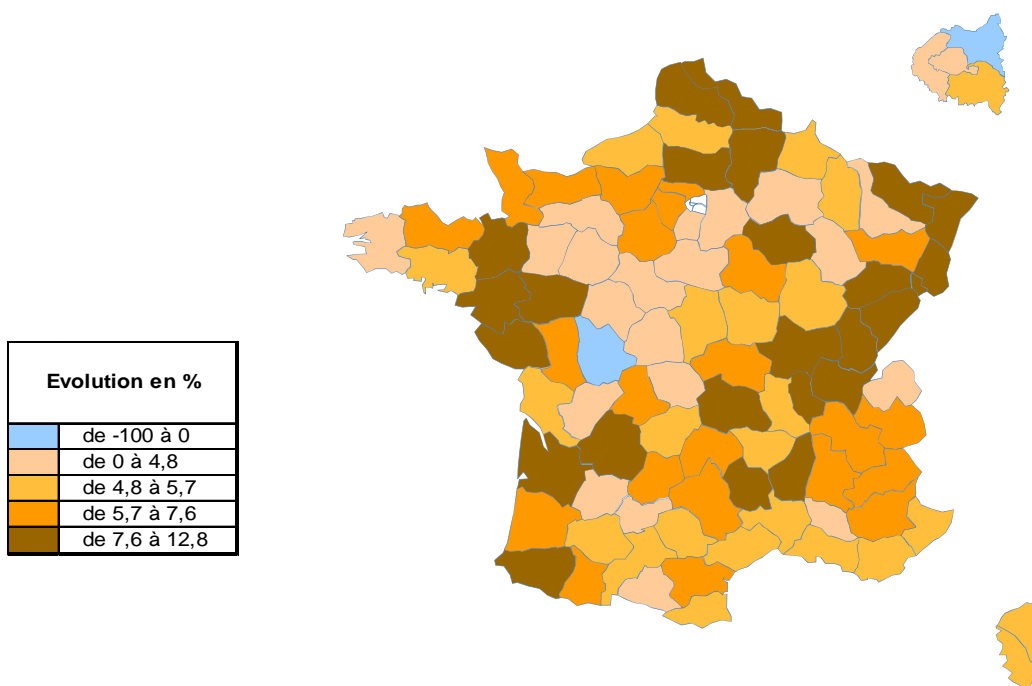
## Répartition départementale

### Densité départementale



Source répartition géographique : DREES, traitement DGE-P3E

### Evolution départementale sur 1 an



Source répartition géographique : DREES, traitement DGE-P3E