

Note de lecture :

Les professions libérales du secteur des professions artistiques comprennent notamment les métiers de conservateur-restaurateur, créateur d'art, designer, dessinateur artistique, styliste. Cette fiche présente les professionnels libéraux qui se sont inscrits dans ces catégories auprès de leur caisse de retraite.

Principales valeurs

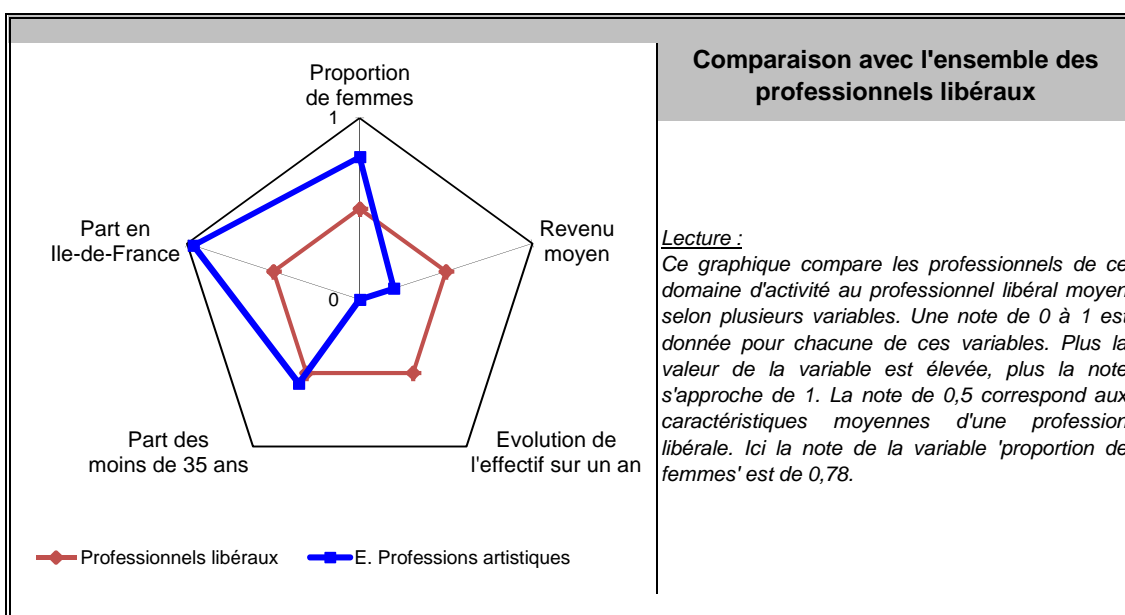
31/12/2014

Nombre de professionnels* :	2 392
Evolution sur 1 an :	-33,6%
Part des femmes :	69%
Revenu moyen 2014 :	29 986 €
Part en Ile-de-France :	45%

Source effectif global : caisse de retraite, traitement DGE-P3E

*ayant une activité non salariée

Points forts et faiblesses




Répartition départementale de ces professionnels libéraux en France métropolitaine

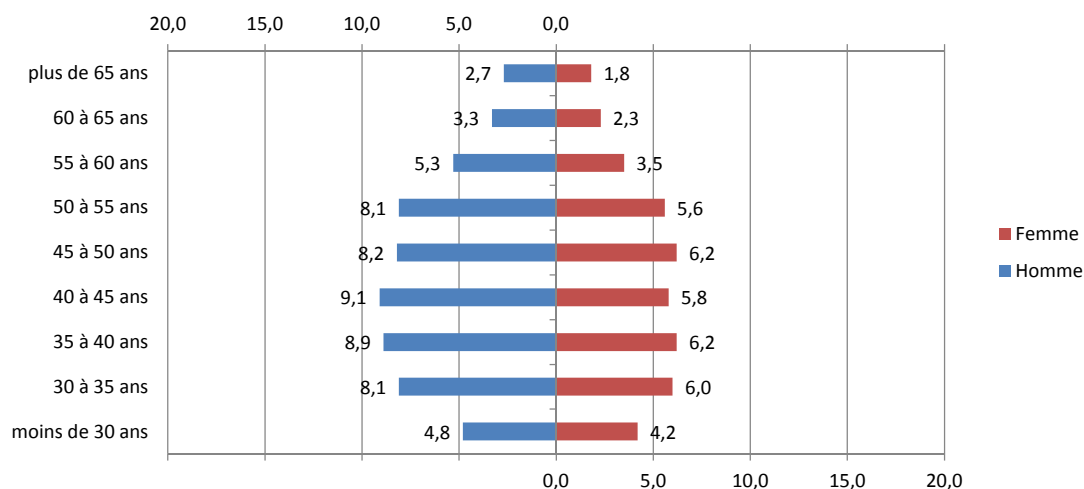
densité par rapport à la moyenne nationale	
	de 0 à 0,3
	de 0,3 à 0,5
	de 0,5 à 0,7
	de 0,7 à 1
	de 1 à 8,7

Lecture:

La densité nationale de ces professionnels libéraux est de 4 pour 100 000 habitants, dans le département de Paris cette densité est 8,7 fois plus élevée.



Pyramide des âges



Source : caisse de retraite, traitement DGE-P3E

Lecture : 8,2 % de ces professionnels libéraux sont des hommes entre 45 et 50 ans.

Estimation des données fiscales 2014


	Moyenne	Répartition
<i>Recettes encaissées</i>	60 148 €	
<i>Débours</i>	42 €	
<i>Honoraires rétrocedés</i>	983 €	
Montant net des recettes	59 122 €	100%
Achats	3 214 €	5,4%
<i>Salaires nets</i>	190 €	0,3%
<i>Charges sociales</i>	91 €	0,2%
Charges de personnel	281 €	0,5%
<i>CSG déductible</i>	1 882 €	3,2%
<i>Autres impôts</i>	503 €	0,9%
Impôts et taxes	2 385 €	4,0%
<i>Loyers et charges locatives</i>	2 541 €	4,3%
<i>Locations</i>	272 €	0,5%
<i>Honoraires</i>	1 663 €	2,8%
<i>Primes d'assurance</i>	310 €	0,5%
<i>Autres TFSE</i>	1 750 €	3,0%
<i>Frais de déplacement</i>	4 366 €	7,4%
<i>Charges sociales personnelles</i>	7 750 €	13,1%
<i>Fournitures de bureau</i>	2 574 €	4,4%
<i>Autres frais divers de gestion</i>	895 €	1,5%
Charges externes	22 421 €	37,9%
<i>Produits financiers</i>	0 €	0,0%
<i>Frais financiers</i>	230 €	0,4%
Résultat financier	-181 €	-0,3%
<i>Gains divers</i>	367 €	0,6%
<i>Pertes diverses</i>	43 €	0,1%
<i>Dotation aux amortissements</i>	962 €	1,6%
Bénéfice	29 986 €	50,7%

Source : UNASA , ARAPL

Lecture : les bénéfices représentent 50,7 % du montant net des recettes

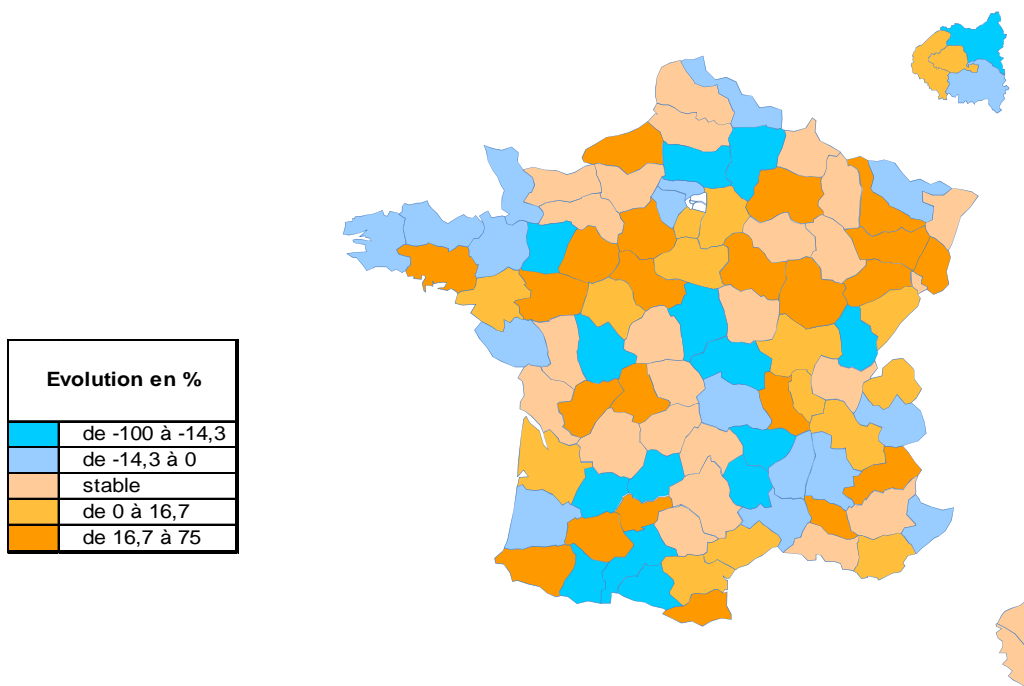
Répartition départementale

Densité départementale



Source répartition géographique : caisse de retraite, traitement DGE-P3E

Evolution départementale sur 1 an



Source répartition géographique : caisse de retraite, traitement DGE-P3E