

Note de lecture :

Les professions libérales du secteur de la comptabilité et de l'assurance comprennent notamment les métiers de commissaire aux comptes, expert comptable, agent général d'assurance

Principales valeurs


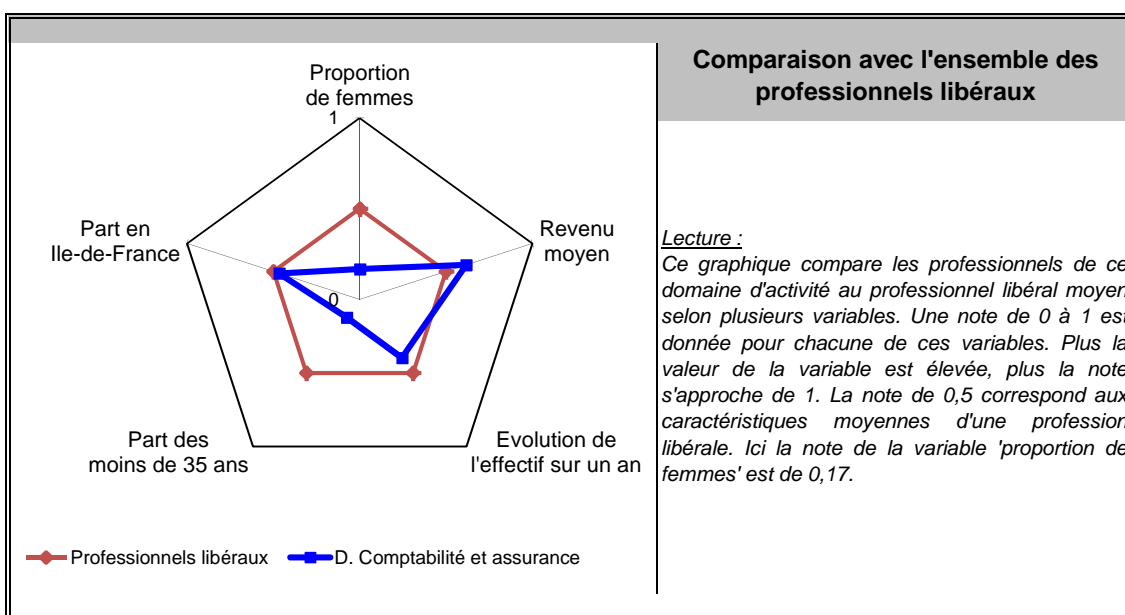
31/12/2014

Nombre de professionnels* :	26 570 (19 677)
Evolution sur 1 an :	-0,4%
Part des femmes :	19%
Revenu moyen 2014 :	68 533 €
Part en Ile-de-France :	20%

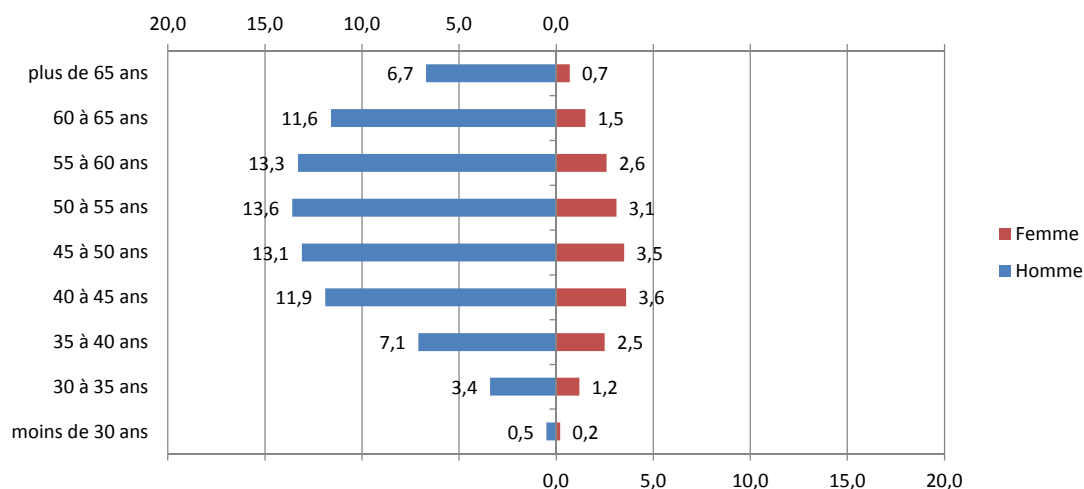
Source effectif global : caisse de retraite, traitement DGE-P3E

*ayant une activité non salariée (entre parenthèses le nombre total de professionnels, salariés inclus)

Points forts et faiblesses



Pyramide des âges



Source : caisse de retraite, traitement DGE-P3E

Lecture : 13,1 % de ces professionnels libéraux sont des hommes entre 45 et 50 ans.

Estimation des données fiscales 2014


	Moyenne	Répartition
<i>Recettes encaissées</i>	197 421 €	
<i>Débours</i>	173 €	
<i>Honoraires récédés</i>	4 766 €	
Montant net des recettes	192 481 €	100%
Achats	824 €	0,4%
<i>Salaires nets</i>	25 716 €	13,4%
<i>Charges sociales</i>	17 687 €	9,2%
Charges de personnel	43 353 €	22,5%
<i>CSG déductible</i>	4 169 €	2,2%
<i>Autres impôts</i>	3 446 €	1,8%
Impôts et taxes	7 616 €	4,0%
<i>Loyers et charges locatives</i>	9 172 €	4,8%
<i>Locations</i>	1 383 €	0,7%
<i>Honoraires</i>	3 248 €	1,7%
<i>Primes d'assurance</i>	1 668 €	0,9%
<i>Autres TFSE</i>	4 058 €	2,1%
<i>Frais de déplacement</i>	9 804 €	5,1%
<i>Charges sociales personnelles</i>	27 501 €	14,3%
<i>Fournitures de bureau</i>	13 094 €	6,8%
<i>Autres frais divers de gestion</i>	7 232 €	3,8%
Charges externes	71 740 €	37,3%
<i>Produits financiers</i>	80 €	0,0%
<i>Frais financiers</i>	1 324 €	0,7%
Résultat financier	-1 244 €	-0,6%
<i>Gains divers</i>	3 816 €	2,0%
<i>Pertes diverses</i>	713 €	0,4%
<i>Dotation aux amortissements</i>	2 310 €	1,2%
Bénéfice	68 533 €	35,6%

Source : UNASA , ARAPL

Lecture : les bénéfices représentent 35,6 % du montant net des recettes

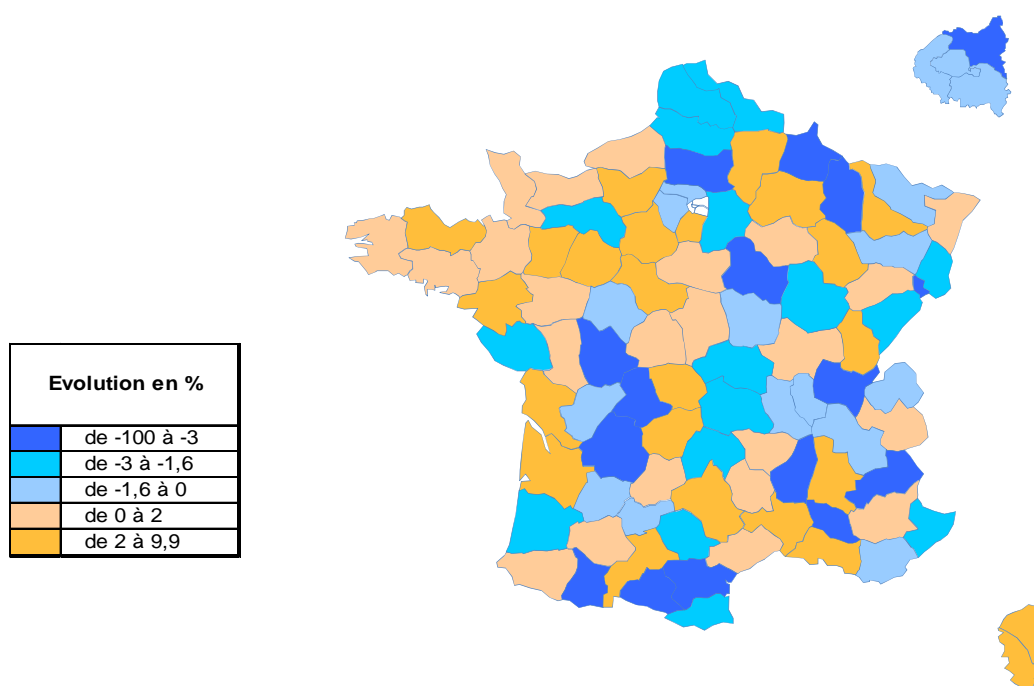
Répartition départementale

Densité départementale



Source répartition géographique : caisse de retraite, traitement DGE-P3E

Evolution départementale sur 1 an



Source répartition géographique : caisse de retraite, traitement DGE-P3E