

Principales valeurs


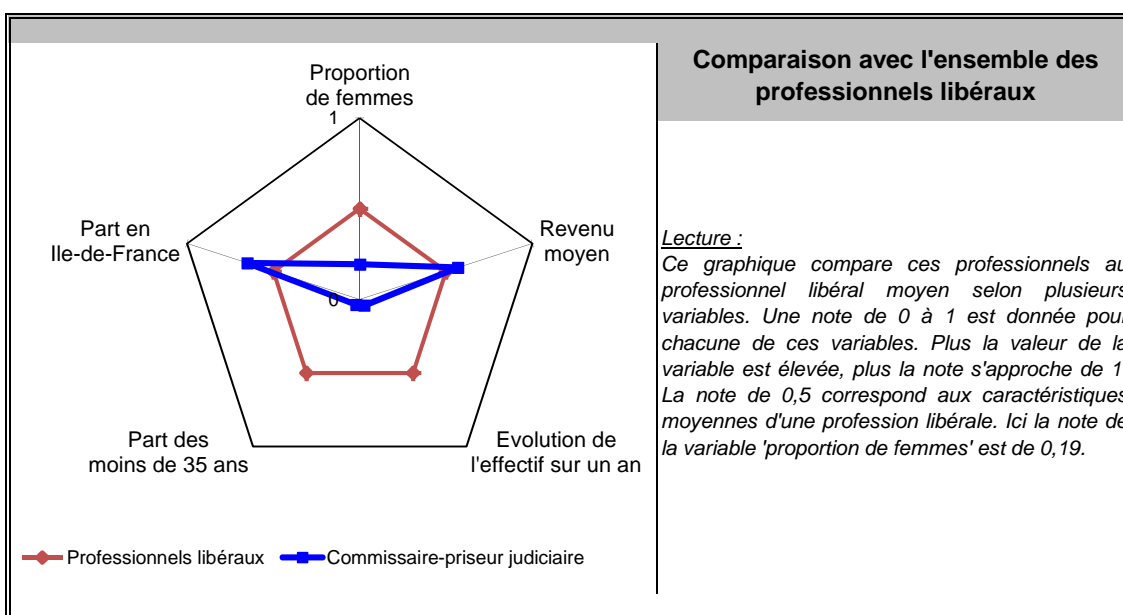
31/12/2014

Nombre de professionnels* :	383
Evolution sur 1 an :	-9,7%
Part des femmes :	21%
Revenu moyen 2014 :	63 341 €
Part en Ile-de-France :	31%

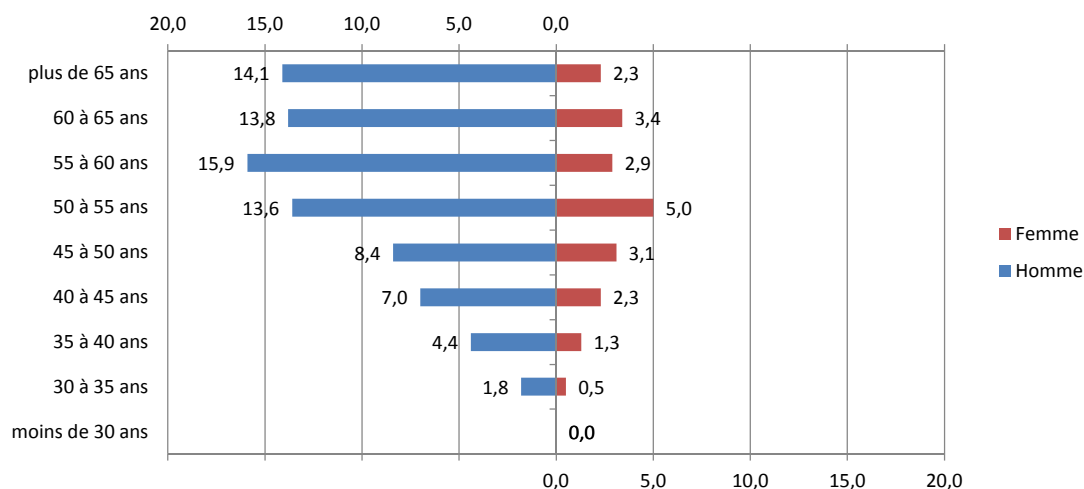
Source effectif global : caisse de retraite, traitement DGE-P3E

*ayant une activité non salariée

Points forts et faiblesses



Pyramide des âges



Source : caisse de retraite, traitement DGE-P3E

Lecture : 8,4 % de ces professionnels libéraux sont des hommes entre 45 et 50 ans.

Estimation des données fiscales 2014

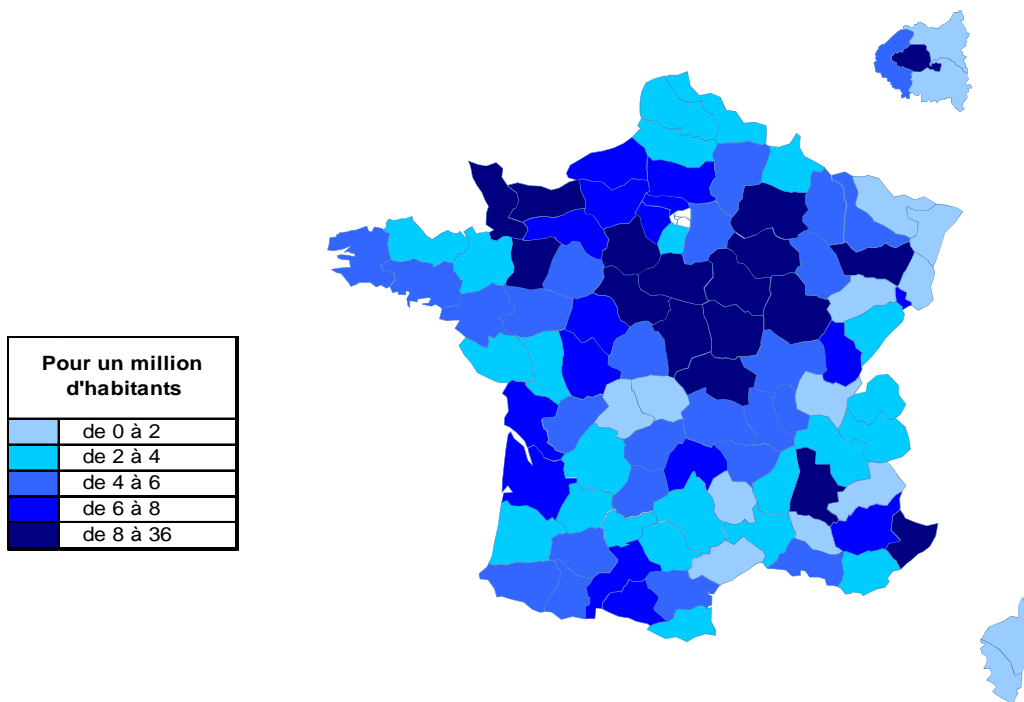
	Moyenne	Répartition
<i>Recettes encaissées</i>	219 450 €	
<i>Débours</i>	9 806 €	
<i>Honoraires récédés</i>	2 856 €	
Montant net des recettes	206 787 €	100%
Achats	14 123 €	6,8%
<i>Salaires nets</i>	23 606 €	11,4%
<i>Charges sociales</i>	12 539 €	6,1%
Charges de personnel	36 052 €	17,4%
<i>CSG déductible</i>	3 916 €	1,9%
<i>Autres impôts</i>	2 188 €	1,1%
Impôts et taxes	6 103 €	3,0%
<i>Loyers et charges locatives</i>	10 657 €	5,2%
<i>Locations</i>	1 650 €	0,8%
<i>Honoraires</i>	15 441 €	7,5%
<i>Primes d'assurance</i>	2 761 €	1,3%
<i>Autres TFSE</i>	8 404 €	4,1%
<i>Frais de déplacement</i>	6 852 €	3,3%
<i>Charges sociales personnelles</i>	19 339 €	9,4%
<i>Fournitures de bureau</i>	28 503 €	13,8%
<i>Autres frais divers de gestion</i>	24 737 €	12,0%
Charges externes	94 167 €	45,5%
<i>Produits financiers</i>	1 124 €	0,5%
<i>Frais financiers</i>	877 €	0,4%
Résultat financier	341 €	0,2%
<i>Gains divers</i>	14 386 €	7,0%
<i>Pertes diverses</i>	5 270 €	2,5%
<i>Dotation aux amortissements</i>	2 270 €	1,1%
Bénéfice	63 341 €	30,6%

Source : UNASA , ARAPL

Lecture : les bénéfices représentent 30,6 % du montant net des recettes

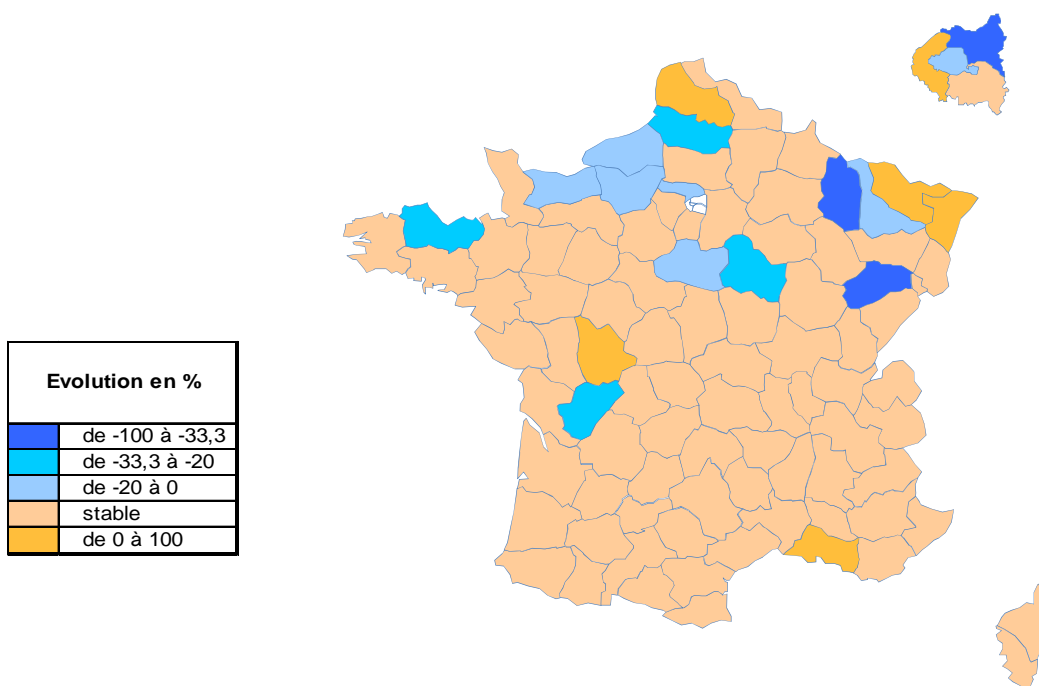
Répartition départementale

Densité départementale



Source répartition géographique : caisse de retraite, traitement DGE-P3E

Evolution départementale sur 1 an



Source répartition géographique : caisse de retraite, traitement DGE-P3E