

Principales valeurs

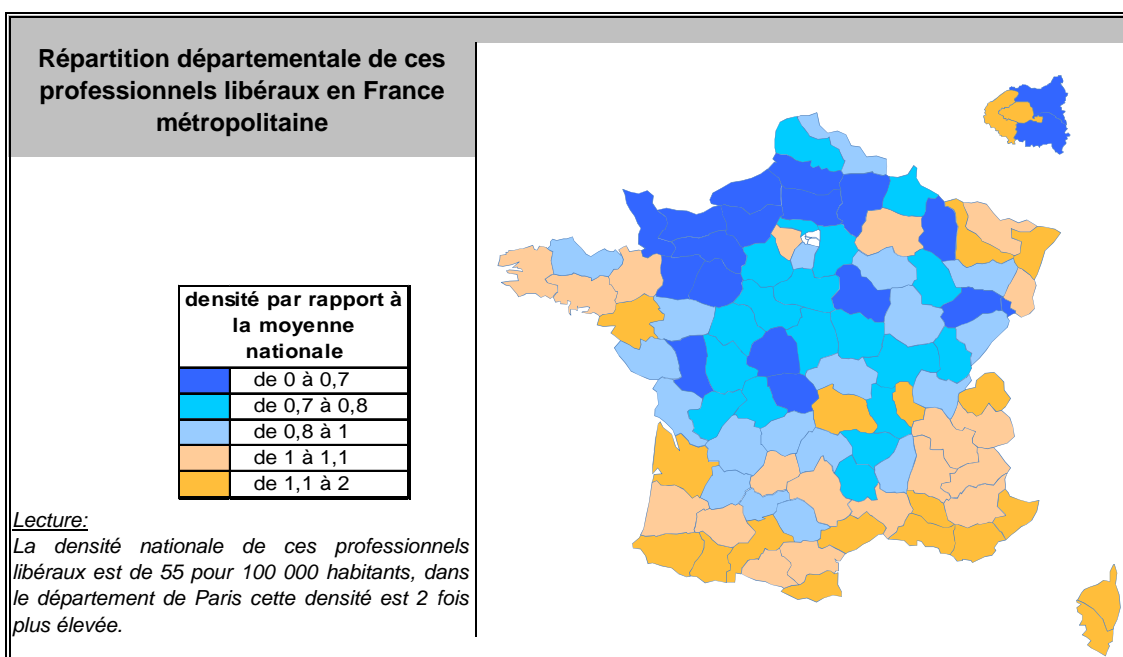

31/12/2014

Nombre de professionnels* :	36 176 (40 289)
Evolution sur 1 an :	-2,4%
Part des femmes :	40%
Revenu moyen 2014 :	97 711 €
Part en Ile-de-France :	18%

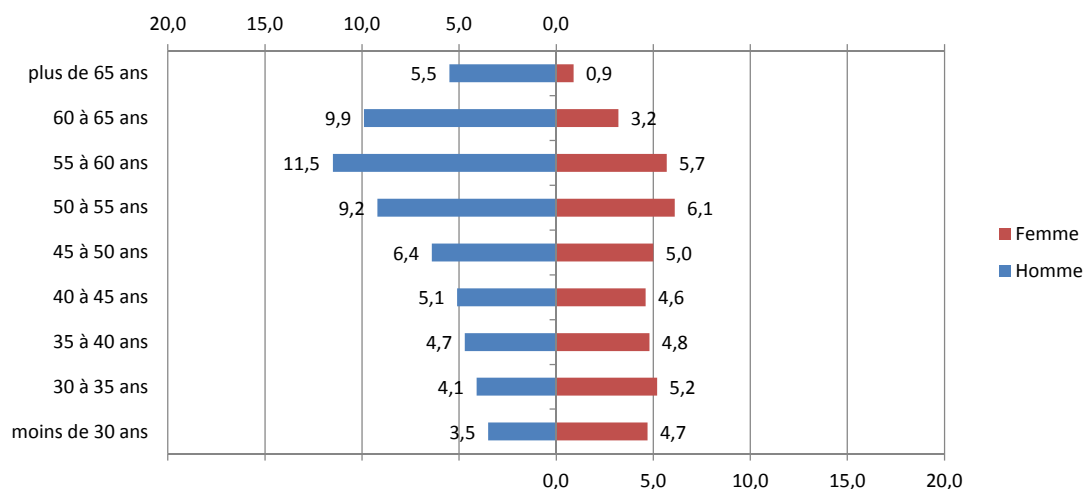
Source effectif global :DREES, traitement DGE-P3E

*ayant une activité non salariée (entre parenthèses le nombre total de professionnels, salariés inclus)

Points forts et faiblesses



Pyramide des âges



Source : DREES, traitement DGE-P3E

Lecture : 6,4 % de ces professionnels libéraux sont des hommes entre 45 et 50 ans.

Estimation des données fiscales 2014


	Moyenne	Répartition
<i>Recettes encaissées</i>	273 125 €	
<i>Débours</i>	13 €	
<i>Honoraires récédés</i>	3 072 €	
Montant net des recettes	270 040 €	100%
Achats	52 081 €	19,3%
<i>Salaires nets</i>	16 156 €	6,0%
<i>Charges sociales</i>	12 569 €	4,7%
Charges de personnel	28 597 €	10,6%
<i>CSG déductible</i>	6 276 €	2,3%
<i>Autres impôts</i>	3 212 €	1,2%
Impôts et taxes	9 488 €	3,5%
<i>Loyers et charges locatives</i>	11 964 €	4,4%
<i>Locations</i>	10 534 €	3,9%
<i>Honoraires</i>	3 263 €	1,2%
<i>Primes d'assurance</i>	1 514 €	0,6%
<i>Autres TFSE</i>	8 216 €	3,0%
<i>Frais de déplacement</i>	4 458 €	1,7%
<i>Charges sociales personnelles</i>	31 460 €	11,7%
<i>Fournitures de bureau</i>	6 885 €	2,5%
<i>Autres frais divers de gestion</i>	3 851 €	1,4%
Charges externes	79 279 €	29,4%
<i>Produits financiers</i>	3 €	0,0%
<i>Frais financiers</i>	1 061 €	0,4%
Résultat financier	-1 061 €	-0,4%
<i>Gains divers</i>	3 515 €	1,3%
<i>Pertes diverses</i>	228 €	0,1%
<i>Dotation aux amortissements</i>	4 982 €	1,8%
Bénéfice	97 711 €	36,2%

Source : UNASA , ARAPL

Lecture : les bénéfices représentent 36,2 % du montant net des recettes


Répartition départementale

Densité départementale



Source répartition géographique : DREES, traitement DGE-P3E

Evolution départementale sur 1 an



Source répartition géographique : DREES, traitement DGE-P3E