

Note de lecture :

Les professions libérales du secteur de l'expertise et du conseil comprennent les métiers du conseil, de l'expertise et de la maîtrise des langues et de l'écriture. En dehors des professions règlementées, certains professionnels peuvent être inscrits dans une catégorie générique auprès de leur caisse de retraite


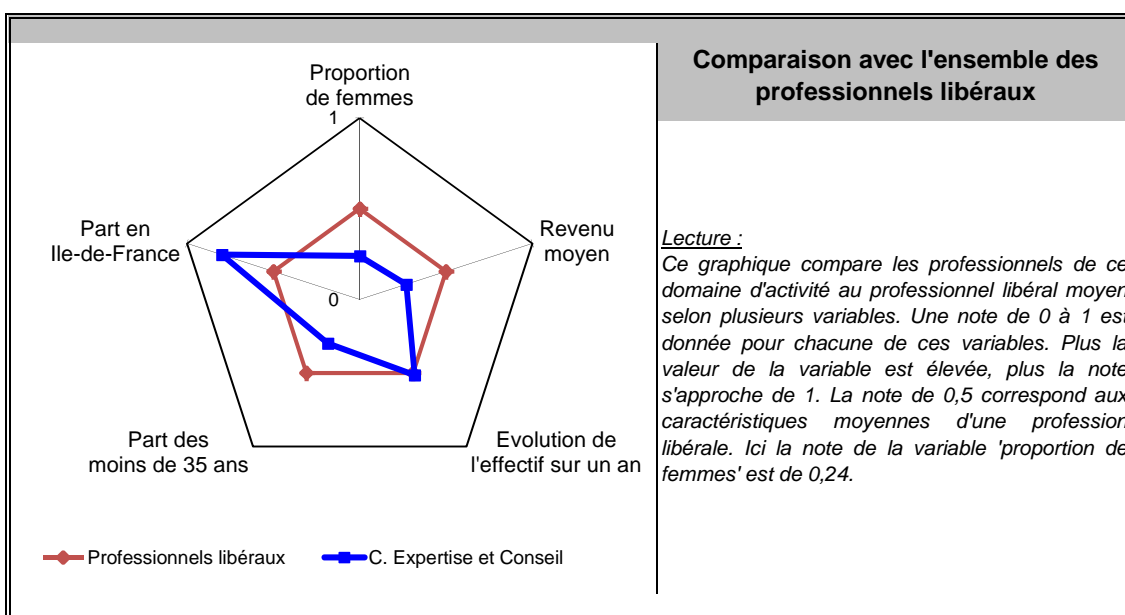
Principales valeurs

31/12/2014

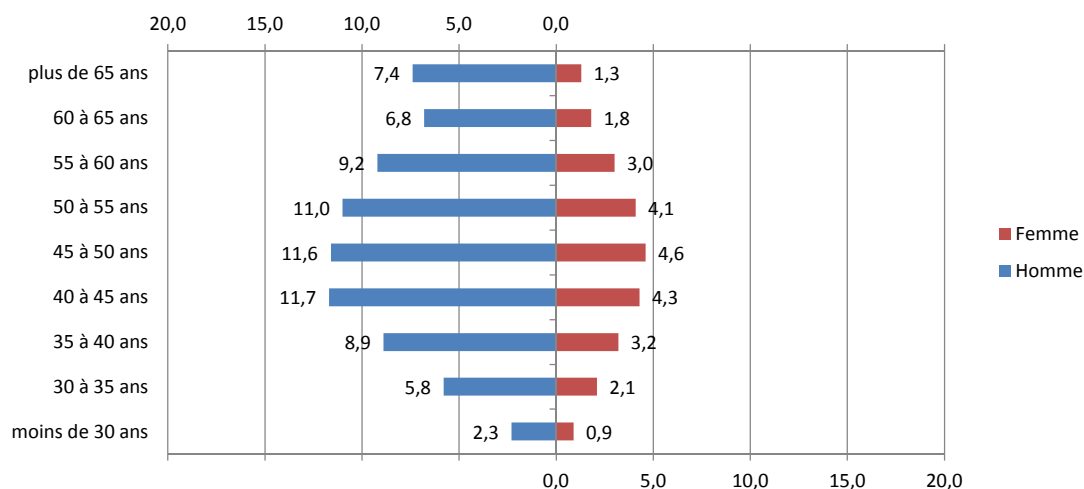
Nombre de professionnels* :	131 088
Evolution sur 1 an :	4,9%
Part des femmes :	24%
Revenu moyen 2014 :	36 132 €
Part en Ile-de-France :	36%

Source effectif global : caisse de retraite, traitement DGE-P3E
 *ayant une activité non salariée

Points forts et faiblesses



Pyramide des âges



Source : caisse de retraite, traitement DGE-P3E

Lecture : 11,6 % de ces professionnels libéraux sont des hommes entre 45 et 50 ans.

Estimation des données fiscales 2014


	Moyenne	Répartition
<i>Recettes encaissées</i>	80 890 €	
<i>Débours</i>	1 040 €	
<i>Honoraires récédés</i>	3 250 €	
Montant net des recettes	76 609 €	100%
Achats	1 259 €	1,6%
<i>Salaires nets</i>	2 813 €	3,7%
<i>Charges sociales</i>	1 468 €	1,9%
Charges de personnel	4 295 €	5,6%
<i>CSG déductible</i>	2 270 €	3,0%
<i>Autres impôts</i>	805 €	1,1%
Impôts et taxes	3 094 €	4,0%
<i>Loyers et charges locatives</i>	2 620 €	3,4%
<i>Locations</i>	348 €	0,5%
<i>Honoraires</i>	1 730 €	2,3%
<i>Primes d'assurance</i>	613 €	0,8%
<i>Autres TFSE</i>	1 315 €	1,7%
<i>Frais de déplacement</i>	7 658 €	10,0%
<i>Charges sociales personnelles</i>	12 140 €	15,8%
<i>Fournitures de bureau</i>	3 919 €	5,1%
<i>Autres frais divers de gestion</i>	1 882 €	2,5%
Charges externes	31 331 €	40,9%
<i>Produits financiers</i>	33 €	0,0%
<i>Frais financiers</i>	240 €	0,3%
Résultat financier	-212 €	-0,3%
<i>Gains divers</i>	796 €	1,0%
<i>Pertes diverses</i>	110 €	0,1%
<i>Dotation aux amortissements</i>	975 €	1,3%
Bénéfice	36 132 €	47,2%

Source : UNASA , ARAPL

Lecture : les bénéfices représentent 47,2 % du montant net des recettes

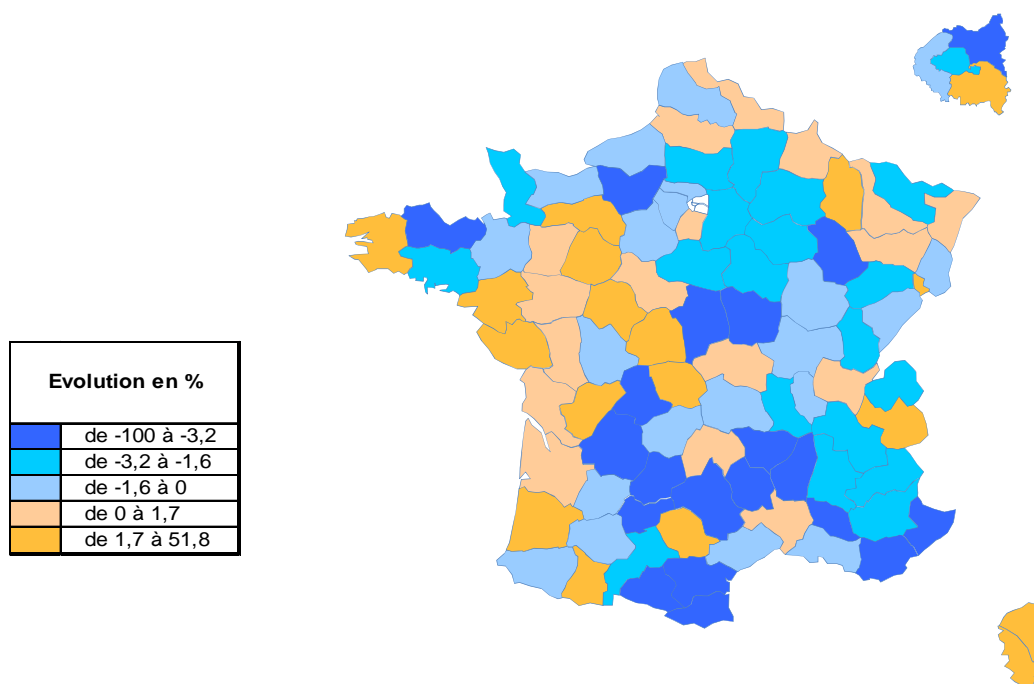
Répartition départementale

Densité départementale



Source répartition géographique : caisse de retraite, traitement DGE-P3E

Evolution départementale sur 1 an



Source répartition géographique : caisse de retraite, traitement DGE-P3E