

Note de lecture :

Les professions libérales du secteur de l'enseignement comprennent les métiers de l'enseignement : technique et général, sportif, culturel

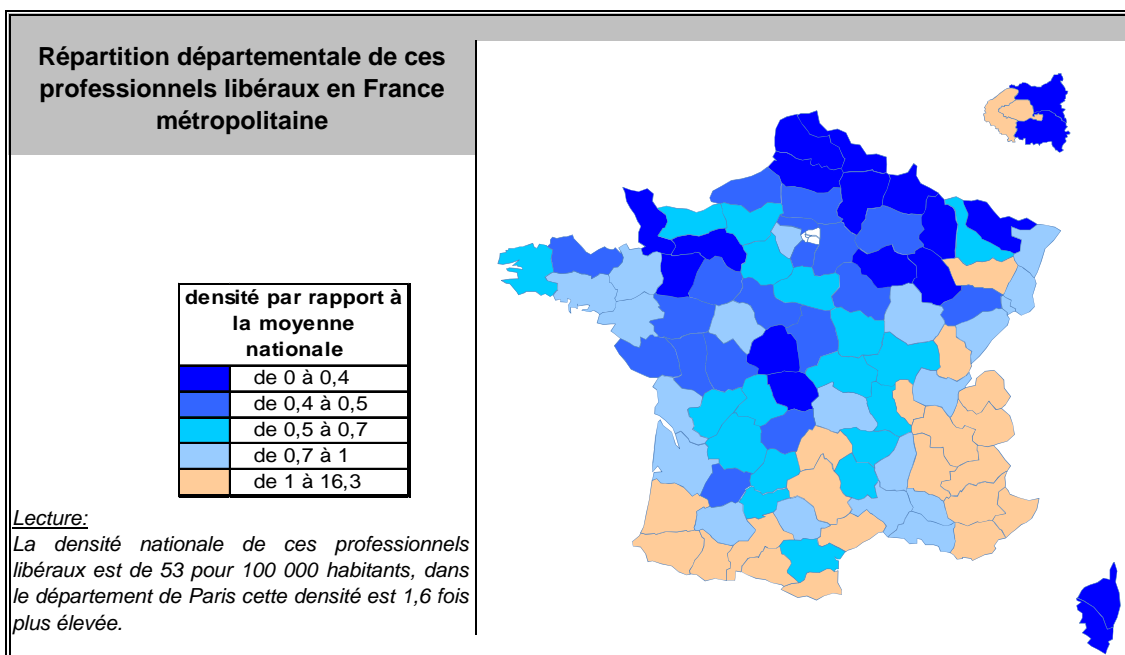
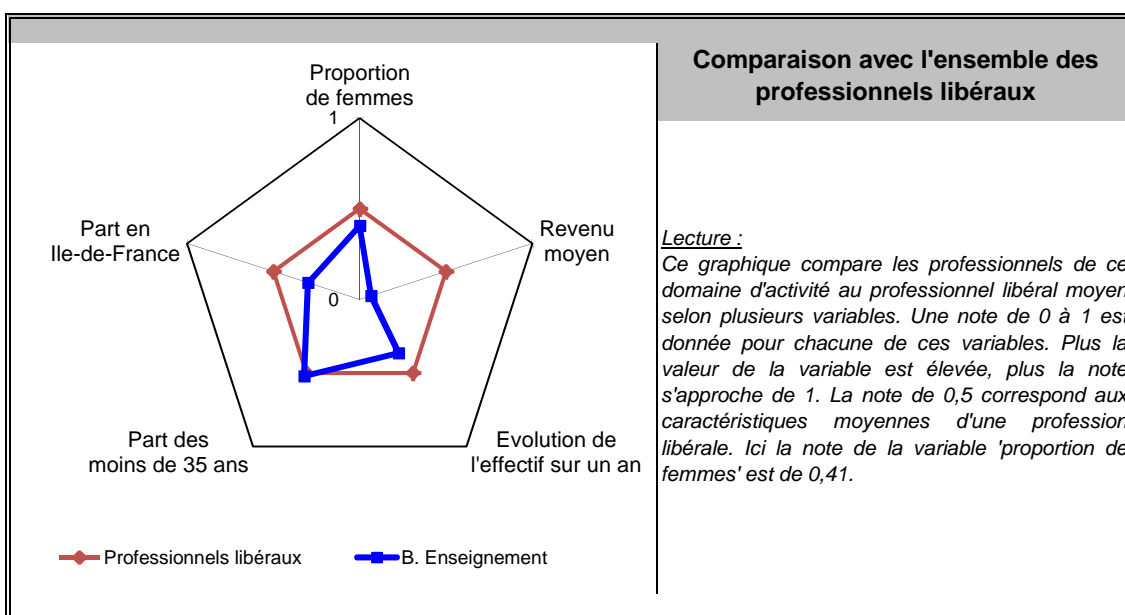
Principales valeurs

31/12/2014

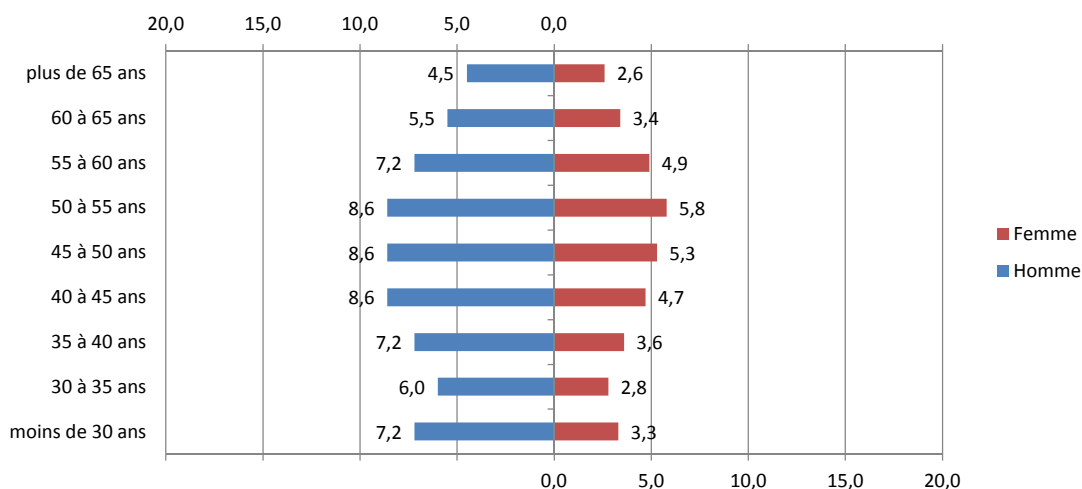
| | |
|-----------------------------|----------|
| Nombre de professionnels* : | 35 535 |
| Evolution sur 1 an : | -1,3% |
| Part des femmes : | 37% |
| Revenu moyen 2014 : | 18 738 € |
| Part en Ile-de-France : | 14% |

Source effectif global : caisse de retraite, traitement DGE-P3E
 *ayant une activité non salariée

Points forts et faiblesses



Pyramide des âges



Source : caisse de retraite, traitement DGE-P3E

Lecture : 8,6 % de ces professionnels libéraux sont des hommes entre 45 et 50 ans.

Estimation des données fiscales 2014


| | Moyenne | Répartition |
|---------------------------------------|-----------------|--------------|
| <i>Recettes encaissées</i> | 57 773 € | |
| <i>Débours</i> | 69 € | |
| <i>Honoraires récédés</i> | 977 € | |
| Montant net des recettes | 56 738 € | 100% |
| Achats | 1 061 € | 1,9% |
| <i>Salaires nets</i> | 4 154 € | 7,3% |
| <i>Charges sociales</i> | 2 382 € | 4,2% |
| Charges de personnel | 6 513 € | 11,5% |
| <i>CSG déductible</i> | 1 245 € | 2,2% |
| <i>Autres impôts</i> | 722 € | 1,3% |
| Impôts et taxes | 1 974 € | 3,5% |
| <i>Loyers et charges locatives</i> | 3 684 € | 6,5% |
| <i>Locations</i> | 931 € | 1,6% |
| <i>Honoraires</i> | 1 509 € | 2,7% |
| <i>Primes d'assurance</i> | 610 € | 1,1% |
| <i>Autres TFSE</i> | 2 635 € | 4,6% |
| <i>Frais de déplacement</i> | 6 577 € | 11,6% |
| <i>Charges sociales personnelles</i> | 7 546 € | 13,3% |
| <i>Fournitures de bureau</i> | 3 480 € | 6,1% |
| <i>Autres frais divers de gestion</i> | 1 998 € | 3,5% |
| Charges externes | 27 397 € | 48,3% |
| <i>Produits financiers</i> | 6 € | 0,0% |
| <i>Frais financiers</i> | 244 € | 0,4% |
| Résultat financier | -244 € | -0,4% |
| <i>Gains divers</i> | 720 € | 1,3% |
| <i>Pertes diverses</i> | 64 € | 0,1% |
| <i>Dotation aux amortissements</i> | 1 471 € | 2,6% |
| Bénéfice | 18 738 € | 33,0% |

Source : UNASA , ARAPL

Lecture : les bénéfices représentent 33 % du montant net des recettes

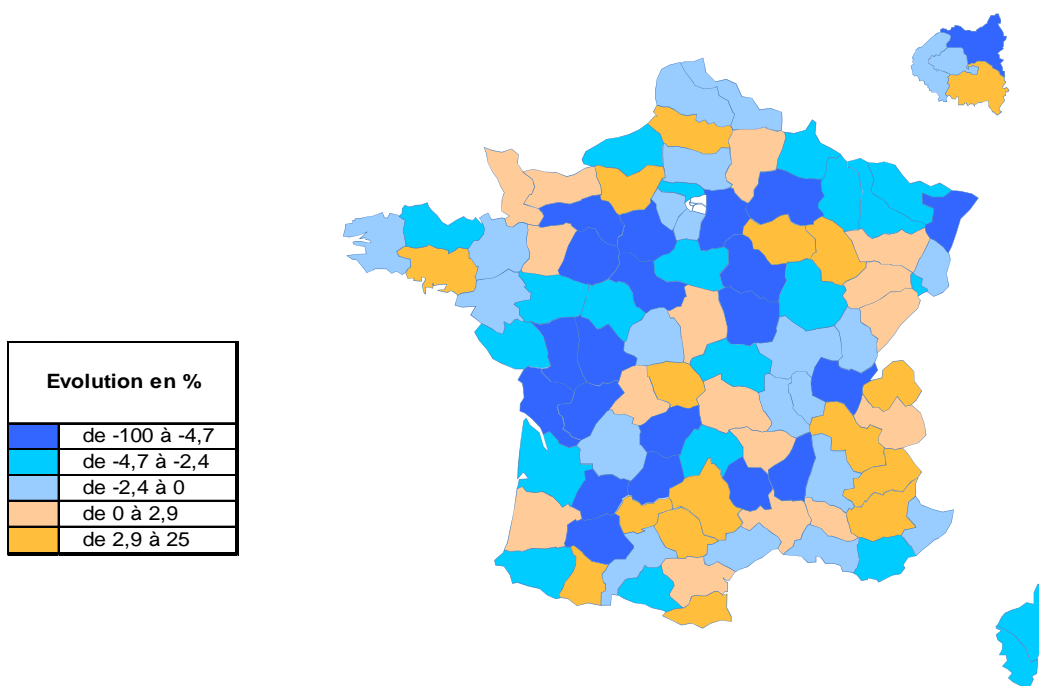
Répartition départementale

Densité départementale



Source répartition géographique : caisse de retraite, traitement DGE-P3E

Evolution départementale sur 1 an



Source répartition géographique : caisse de retraite, traitement DGE-P3E