

**Note de lecture :**

Les professions libérales du secteur de la maîtrise des langues et de l'écriture comprennent notamment les métiers de concepteur-rédacteur, correspondant de presse, écrivain public, graphologue, sténotypiste de conférence, traducteur ou interprète

**Principales valeurs**

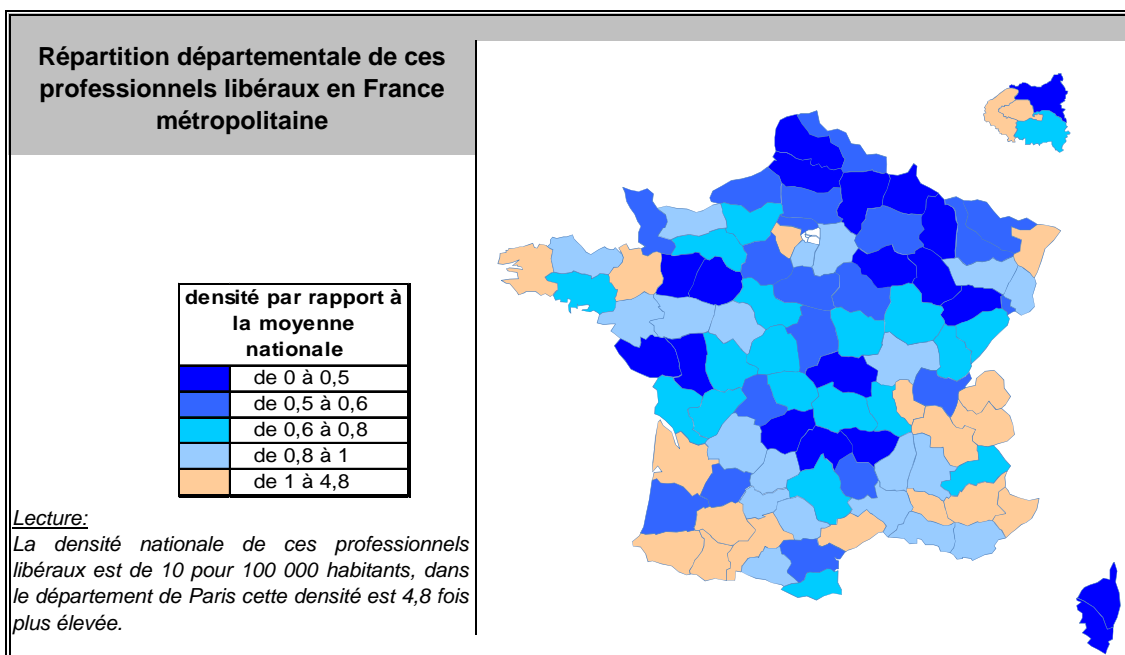
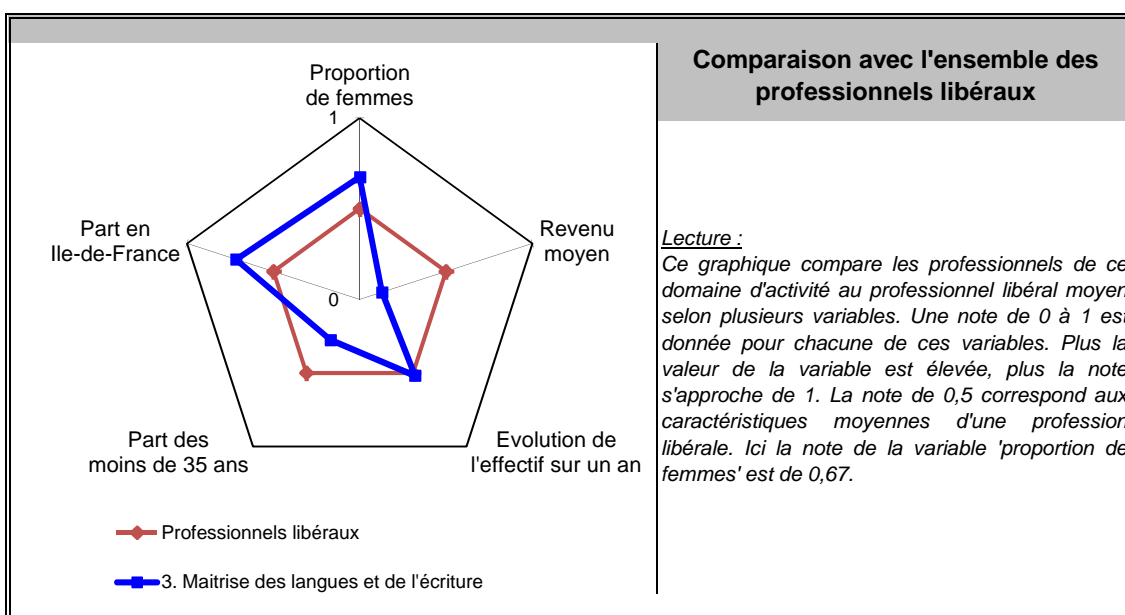
31/12/2014

Nombre de professionnels* :	6 726
Evolution sur 1 an :	5,6%
Part des femmes :	60%
Revenu moyen 2014 :	24 248 €
Part en Ile-de-France :	32%

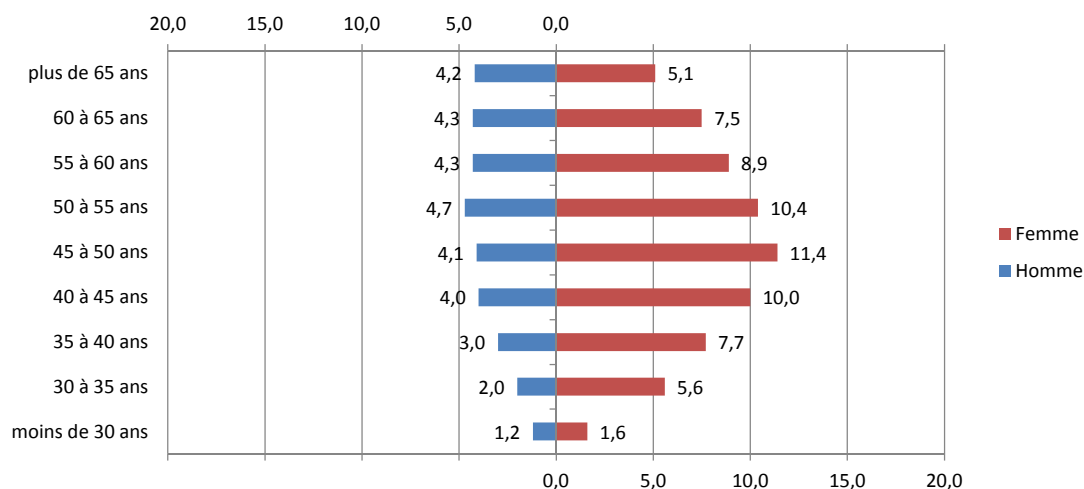
Source effectif global : caisse de retraite, traitement DGE-P3E

\*ayant une activité non salariée

**Points forts et faiblesses**



## Pyramide des âges



Source : caisse de retraite, traitement DGE-P3E

Lecture : 4,1 % de ces professionnels libéraux sont des hommes entre 45 et 50 ans.

## Estimation des données fiscales 2014


	Moyenne	Répartition
<i>Recettes encaissées</i>	49 041 €	
<i>Débours</i>	16 €	
<i>Honoraires récédés</i>	3 134 €	
<b>Montant net des recettes</b>	<b>45 892 €</b>	<b>100%</b>
<b>Achats</b>	<b>544 €</b>	<b>1,2%</b>
<i>Salaires nets</i>	531 €	1,2%
<i>Charges sociales</i>	232 €	0,5%
<b>Charges de personnel</b>	<b>763 €</b>	<b>1,7%</b>
<i>CSG déductible</i>	1 580 €	3,4%
<i>Autres impôts</i>	539 €	1,2%
<b>Impôts et taxes</b>	<b>2 120 €</b>	<b>4,6%</b>
<i>Loyers et charges locatives</i>	1 384 €	3,0%
<i>Locations</i>	144 €	0,3%
<i>Honoraires</i>	1 050 €	2,3%
<i>Primes d'assurance</i>	196 €	0,4%
<i>Autres TFSE</i>	760 €	1,7%
<i>Frais de déplacement</i>	2 721 €	5,9%
<i>Charges sociales personnelles</i>	8 734 €	19,0%
<i>Fournitures de bureau</i>	2 414 €	5,3%
<i>Autres frais divers de gestion</i>	933 €	2,0%
<b>Charges externes</b>	<b>17 837 €</b>	<b>38,9%</b>
<i>Produits financiers</i>	1 €	0,0%
<i>Frais financiers</i>	155 €	0,3%
<b>Résultat financier</b>	<b>-154 €</b>	<b>-0,3%</b>
<i>Gains divers</i>	382 €	0,8%
<i>Pertes diverses</i>	37 €	0,1%
<i>Dotation aux amortissements</i>	585 €	1,3%
<b>Bénéfice</b>	<b>24 248 €</b>	<b>52,8%</b>

Source : UNASA , ARAPL

Lecture : les bénéfices représentent 52,8 % du montant net des recettes

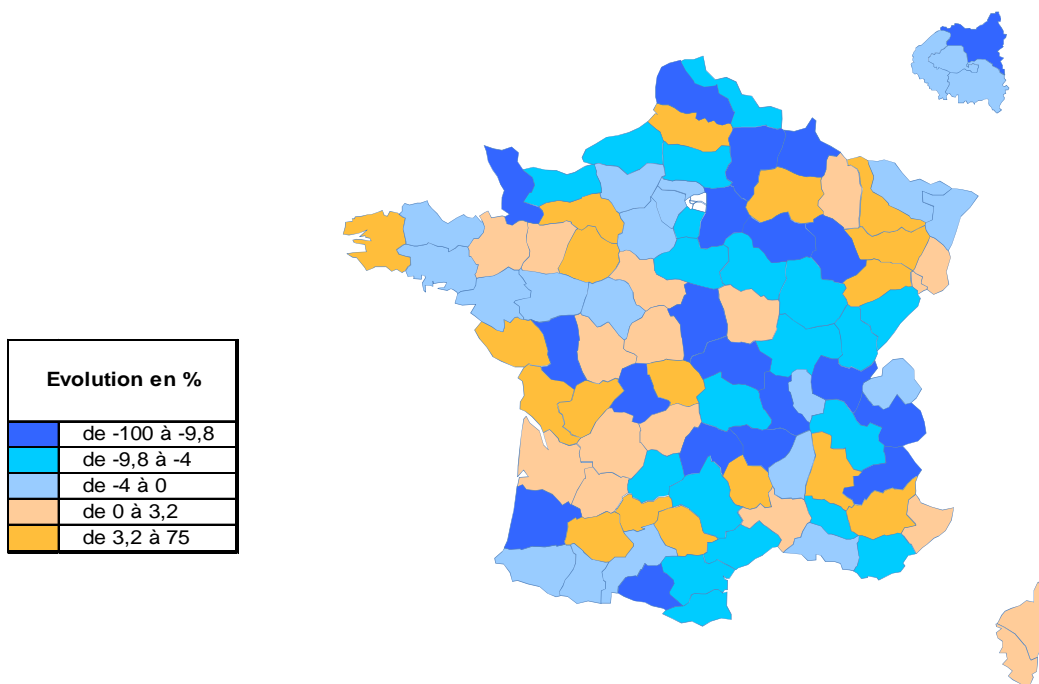
## Répartition départementale

### Densité départementale



Source répartition géographique : caisse de retraite, traitement DGE-P3E

### Evolution départementale sur 1 an



Source répartition géographique : caisse de retraite, traitement DGE-P3E