

Note de lecture :

En dehors des professions libérales réglementées de l'expertise, certains professionnels peuvent être inscrits dans la catégorie générique "Expert" auprès de leur caisse de retraite


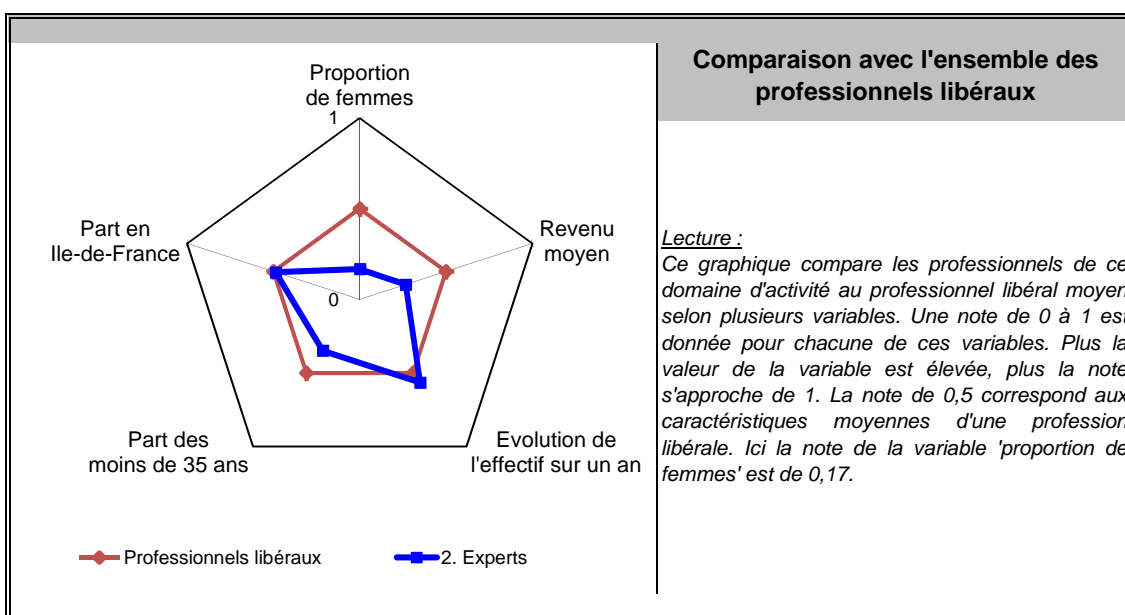
Principales valeurs

31/12/2014

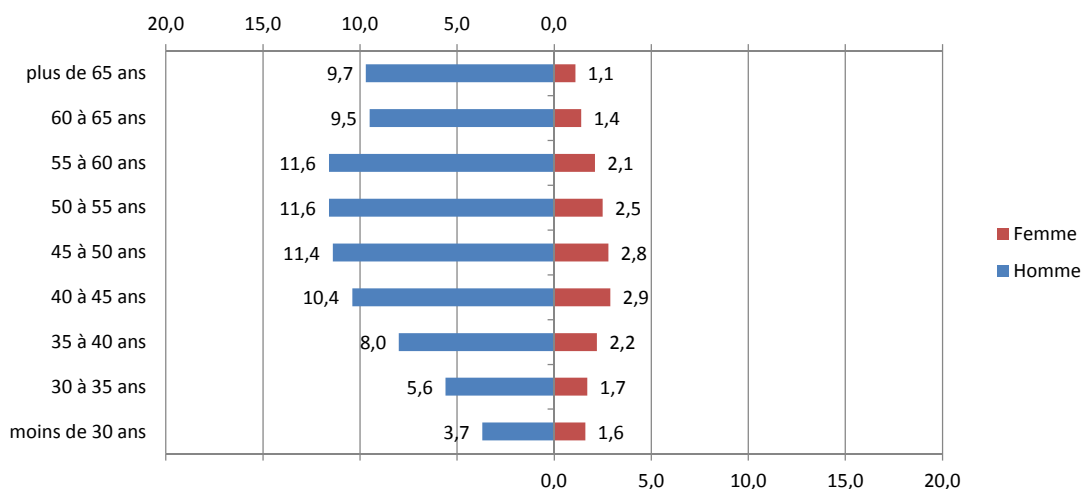
Nombre de professionnels* :	11 349
Evolution sur 1 an :	14,9%
Part des femmes :	19%
Revenu moyen 2014 :	35 941 €
Part en Ile-de-France :	21%

Source effectif global : caisse de retraite, traitement DGE-P3E
 *ayant une activité non salariée

Points forts et faiblesses



Pyramide des âges



Source : caisse de retraite, traitement DGE-P3E

Lecture : 11,4 % de ces professionnels libéraux sont des hommes entre 45 et 50 ans.

Estimation des données fiscales 2014


	Moyenne	Répartition
<i>Recettes encaissées</i>	83 024 €	
<i>Débours</i>	155 €	
<i>Honoraires rétrocedés</i>	3 319 €	
Montant net des recettes	79 572 €	100%
Achats	1 906 €	2,4%
<i>Salaires nets</i>	3 658 €	4,6%
<i>Charges sociales</i>	2 324 €	2,9%
Charges de personnel	5 978 €	7,5%
<i>CSG déductible</i>	2 148 €	2,7%
<i>Autres impôts</i>	785 €	1,0%
Impôts et taxes	2 935 €	3,7%
<i>Loyers et charges locatives</i>	2 829 €	3,6%
<i>Locations</i>	575 €	0,7%
<i>Honoraires</i>	2 245 €	2,8%
<i>Primes d'assurance</i>	702 €	0,9%
<i>Autres TFSE</i>	2 278 €	2,9%
<i>Frais de déplacement</i>	7 190 €	9,0%
<i>Charges sociales personnelles</i>	9 779 €	12,3%
<i>Fournitures de bureau</i>	5 234 €	6,6%
<i>Autres frais divers de gestion</i>	2 547 €	3,2%
Charges externes	31 495 €	39,6%
<i>Produits financiers</i>	35 €	0,0%
<i>Frais financiers</i>	290 €	0,4%
Résultat financier	-271 €	-0,3%
<i>Gains divers</i>	636 €	0,8%
<i>Pertes diverses</i>	109 €	0,1%
<i>Dotation aux amortissements</i>	1 615 €	2,0%
Bénéfice	35 941 €	45,2%

Source : UNASA , ARAPL

Lecture : les bénéfices représentent 45,2 % du montant net des recettes

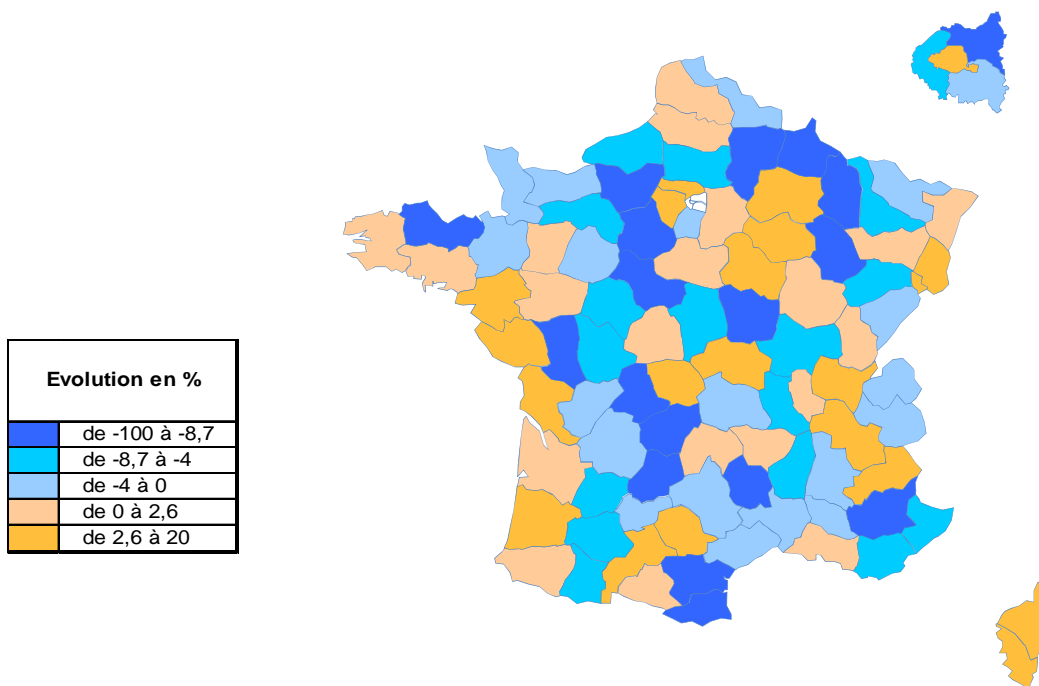
Répartition départementale

Densité départementale



Source répartition géographique : caisse de retraite, traitement DGE-P3E

Evolution départementale sur 1 an



Source répartition géographique : caisse de retraite, traitement DGE-P3E