

**Note de lecture :**

Les professions libérales du secteur de l'enseignement sportif comprennent notamment les métiers de moniteur de ski, professeur de tennis, professeur de yoga


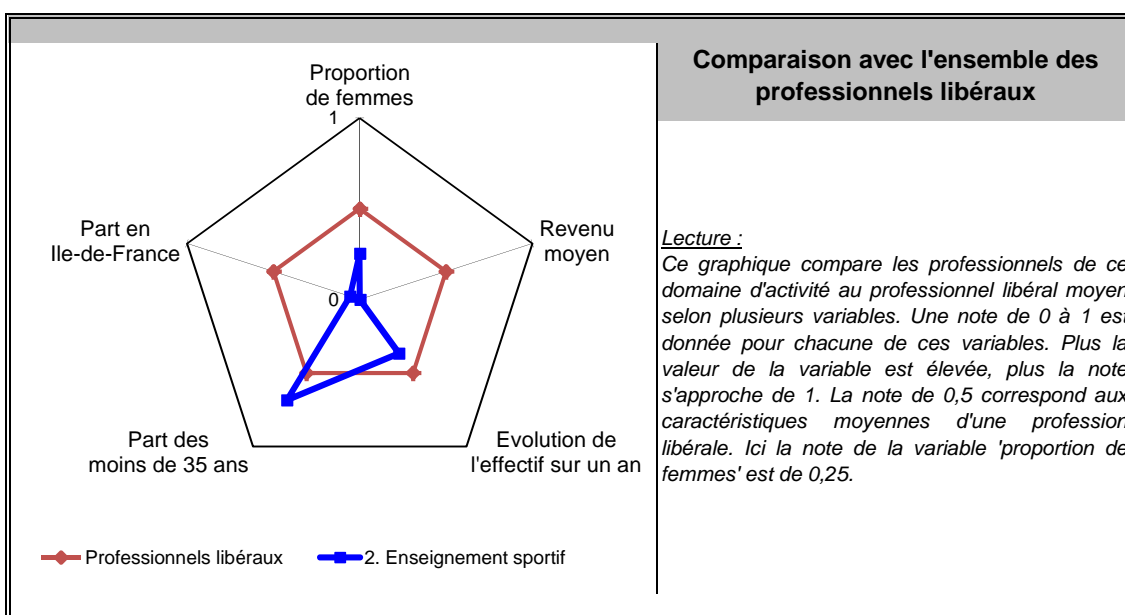
**Principales valeurs**

31/12/2014

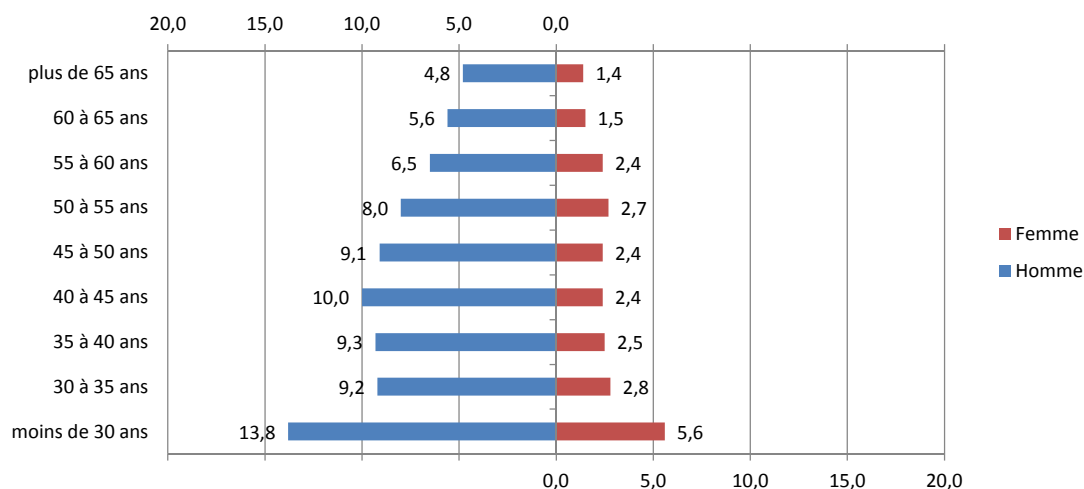
Nombre de professionnels* :	15 492
Evolution sur 1 an :	-1,2%
Part des femmes :	25%
Revenu moyen 2014 :	13 348 €
Part en Ile-de-France :	5%

Source effectif global : caisse de retraite, traitement DGE-P3E  
 \*ayant une activité non salariée

**Points forts et faiblesses**



## Pyramide des âges



Source : caisse de retraite, traitement DGE-P3E

Lecture : 9,1 % de ces professionnels libéraux sont des hommes entre 45 et 50 ans.


## Estimation des données fiscales 2014

	Moyenne	Répartition
<i>Recettes encaissées</i>	34 157 €	
<i>Débours</i>	35 €	
<i>Honoraires rétrocedés</i>	437 €	
<b>Montant net des recettes</b>	<b>33 703 €</b>	<b>100%</b>
<b>Achats</b>	<b>489 €</b>	<b>1,4%</b>
<i>Salaires nets</i>	308 €	0,9%
<i>Charges sociales</i>	167 €	0,5%
<b>Charges de personnel</b>	<b>452 €</b>	<b>1,3%</b>
<i>CSG déductible</i>	896 €	2,7%
<i>Autres impôts</i>	375 €	1,1%
<b>Impôts et taxes</b>	<b>1 271 €</b>	<b>3,8%</b>
<i>Loyers et charges locatives</i>	1 503 €	4,5%
<i>Locations</i>	284 €	0,8%
<i>Honoraires</i>	949 €	2,8%
<i>Primes d'assurance</i>	280 €	0,8%
<i>Autres TFSE</i>	2 485 €	7,4%
<i>Frais de déplacement</i>	4 124 €	12,2%
<i>Charges sociales personnelles</i>	5 371 €	15,9%
<i>Fournitures de bureau</i>	2 159 €	6,4%
<i>Autres frais divers de gestion</i>	1 446 €	4,3%
<b>Charges externes</b>	<b>17 440 €</b>	<b>51,7%</b>
<i>Produits financiers</i>	0 €	0,0%
<i>Frais financiers</i>	87 €	0,3%
<b>Résultat financier</b>	<b>-87 €</b>	<b>-0,3%</b>
<i>Gains divers</i>	329 €	1,0%
<i>Pertes diverses</i>	10 €	0,0%
<i>Dotation aux amortissements</i>	922 €	2,7%
<b>Bénéfice</b>	<b>13 348 €</b>	<b>39,6%</b>

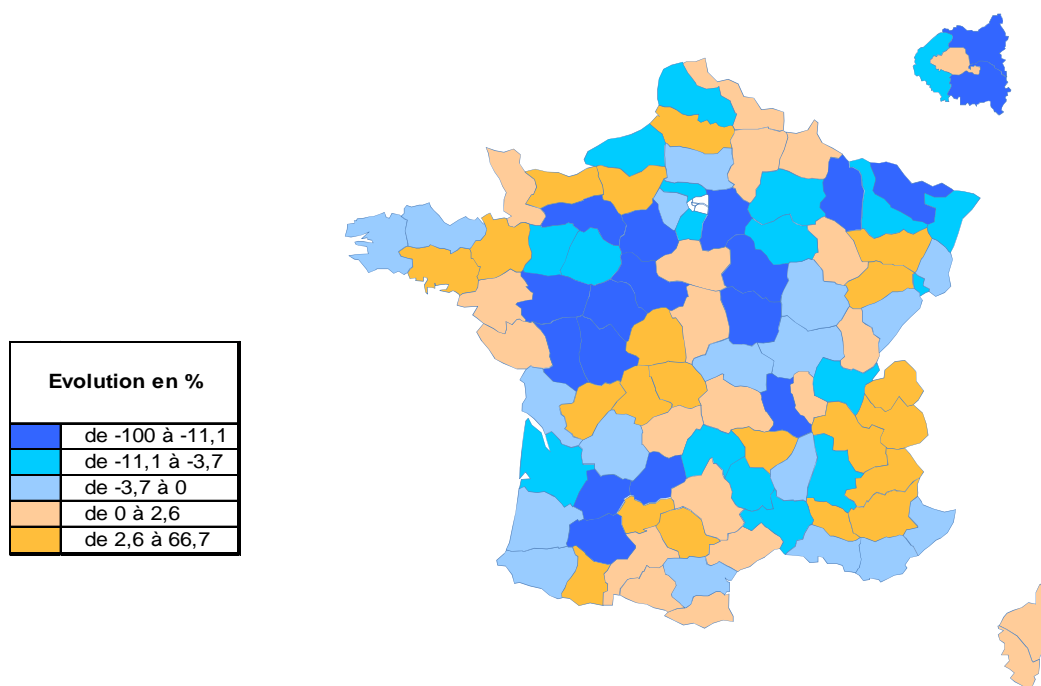
Source : UNASA , ARAPL

Lecture : les bénéfices représentent 39,6 % du montant net des recettes

## Répartition départementale

Densité  
départementale

Source répartition géographique : caisse de retraite, traitement DGE-P3E

Evolution  
départementale sur 1 an

Source répartition géographique : caisse de retraite, traitement DGE-P3E