

Note de lecture :

Ce champ recouvre les professionnels libéraux qui se sont inscrits auprès de leur caisse de retraite en tant que conseil et pour certains avec une précision d'activité telle que : conseil artistique ou littéraire, conseil commercial, conseil de gestion, conseil en relations publiques, conseil en informatique, conseil en publicité, conseil financier, ingénieur conseil

Principales valeurs

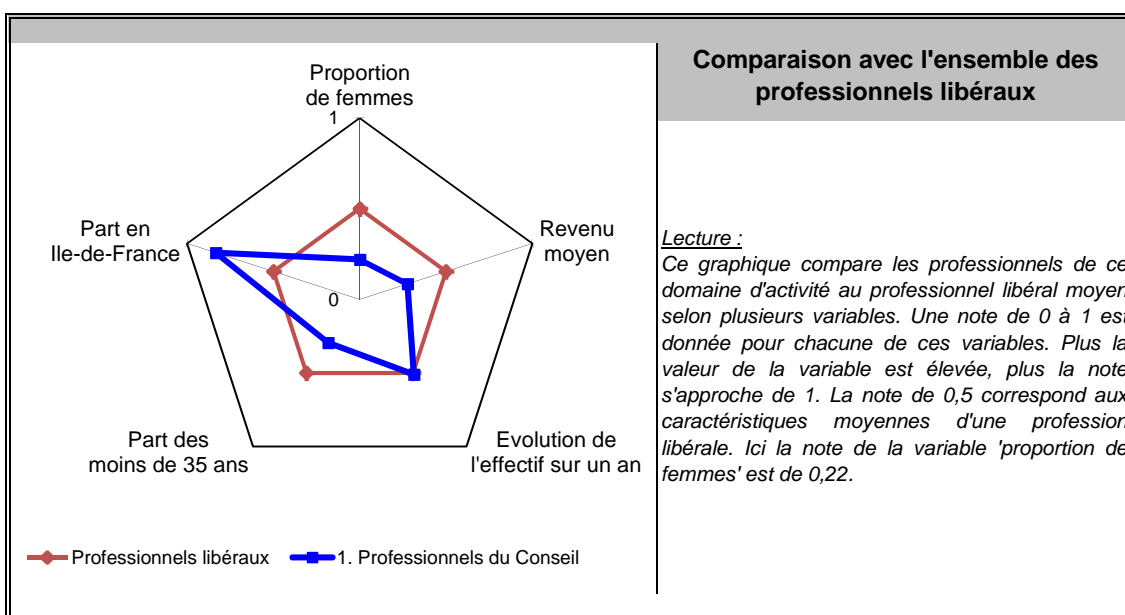
31/12/2014

Nombre de professionnels* :	113 013
Evolution sur 1 an :	4,0%
Part des femmes :	23%
Revenu moyen 2014 :	36 859 €
Part en Ile-de-France :	38%

Source effectif global : caisse de retraite, traitement DGE-P3E

*ayant une activité non salariée

Points forts et faiblesses

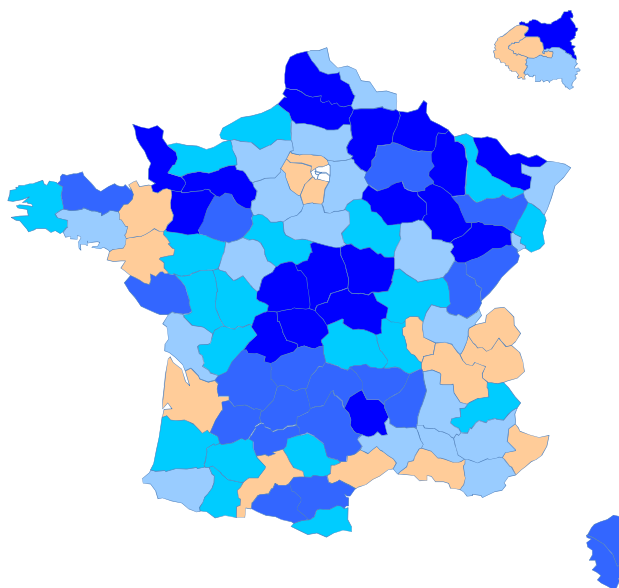


Répartition départementale de ces professionnels libéraux en France métropolitaine

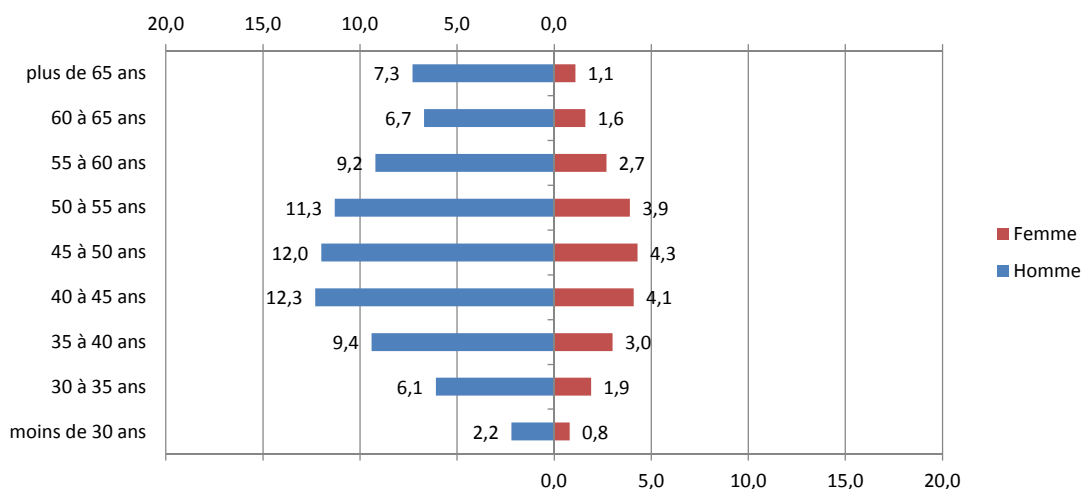
densité par rapport à la moyenne nationale	
	de 0 à 0,4
	de 0,4 à 0,5
	de 0,5 à 0,7
	de 0,7 à 1
	de 1 à 4,8

Lecture:

La densité nationale de ces professionnels libéraux est de 168 pour 100 000 habitants, dans le département de Paris cette densité est 4,8 fois plus élevée.



Pyramide des âges



Source : caisse de retraite, traitement DGE-P3E

Lecture : 12 % de ces professionnels libéraux sont des hommes entre 45 et 50 ans.

Estimation des données fiscales 2014


	Moyenne	Répartition
<i>Recettes encaissées</i>	82 571 €	
<i>Débours</i>	1 190 €	
<i>Honoraires récédés</i>	3 250 €	
Montant net des recettes	78 140 €	100%
Achats	1 237 €	1,6%
<i>Salaires nets</i>	2 864 €	3,7%
<i>Charges sociales</i>	1 456 €	1,9%
Charges de personnel	4 336 €	5,5%
<i>CSG déductible</i>	2 324 €	3,0%
<i>Autres impôts</i>	823 €	1,1%
Impôts et taxes	3 168 €	4,1%
<i>Loyers et charges locatives</i>	2 673 €	3,4%
<i>Locations</i>	337 €	0,4%
<i>Honoraires</i>	1 719 €	2,2%
<i>Primes d'assurance</i>	629 €	0,8%
<i>Autres TFSE</i>	1 251 €	1,6%
<i>Frais de déplacement</i>	7 999 €	10,2%
<i>Charges sociales personnelles</i>	12 580 €	16,1%
<i>Fournitures de bureau</i>	3 876 €	5,0%
<i>Autres frais divers de gestion</i>	1 872 €	2,4%
Charges externes	32 118 €	41,1%
<i>Produits financiers</i>	35 €	0,0%
<i>Frais financiers</i>	240 €	0,3%
Résultat financier	-209 €	-0,3%
<i>Gains divers</i>	836 €	1,1%
<i>Pertes diverses</i>	115 €	0,1%
<i>Dotation aux amortissements</i>	933 €	1,2%
Bénéfice	36 859 €	47,2%

Source : UNASA , ARAPL

Lecture : les bénéfices représentent 47,2 % du montant net des recettes

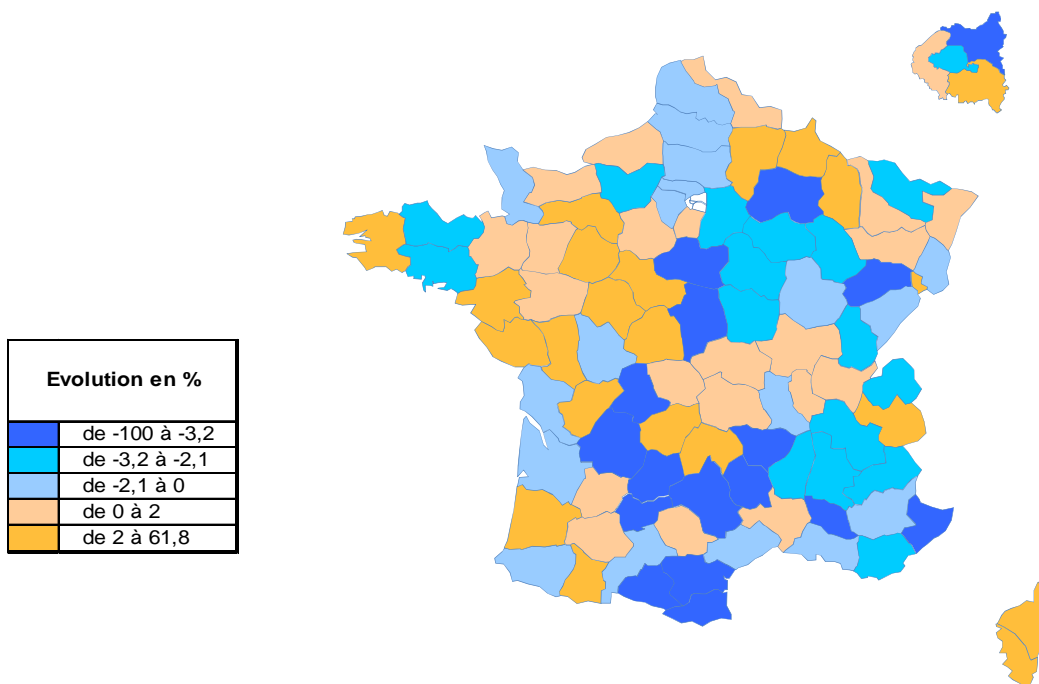
Répartition départementale

Densité départementale



Source répartition géographique : caisse de retraite, traitement DGE-P3E

Evolution départementale sur 1 an



Source répartition géographique : caisse de retraite, traitement DGE-P3E