

Note de lecture :

Les informations de ce document concernent les professionnels libéraux exerçant en tant qu'expert-comptable ou commissaire aux comptes

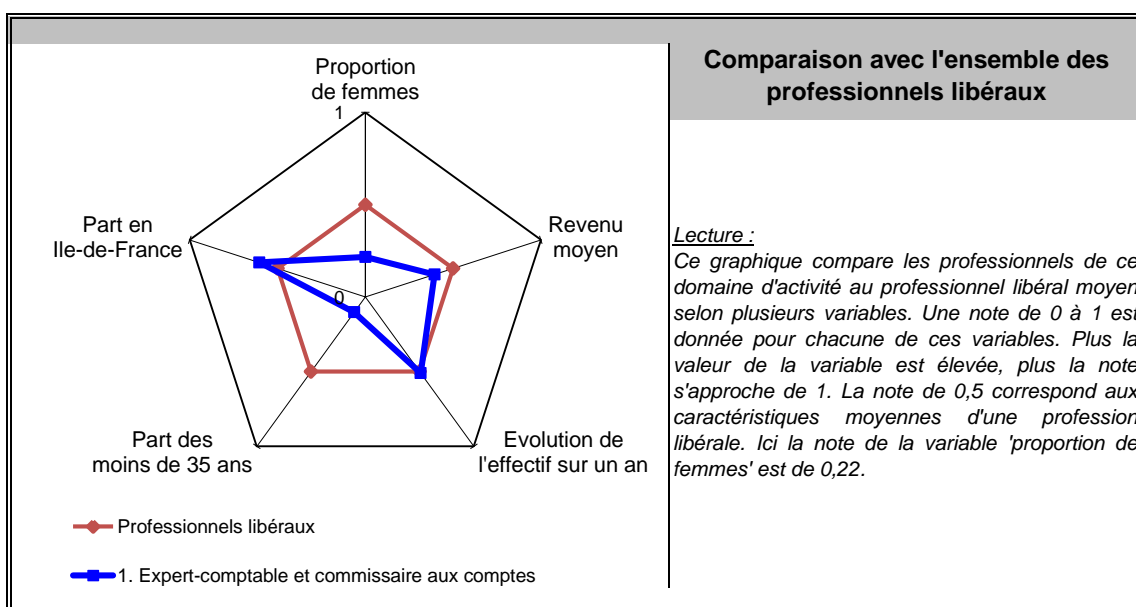
Principales valeurs

31/12/2017

Nombre de professionnels :	14 340
Evolution sur 1 an :	-0,1%
Part des femmes :	24%
Revenu moyen 2017 :	48 751 €
Part en Ile-de-France :	27%

Source effectif global : caisse de retraite, traitement DGE-P3E

Points forts et faiblesses

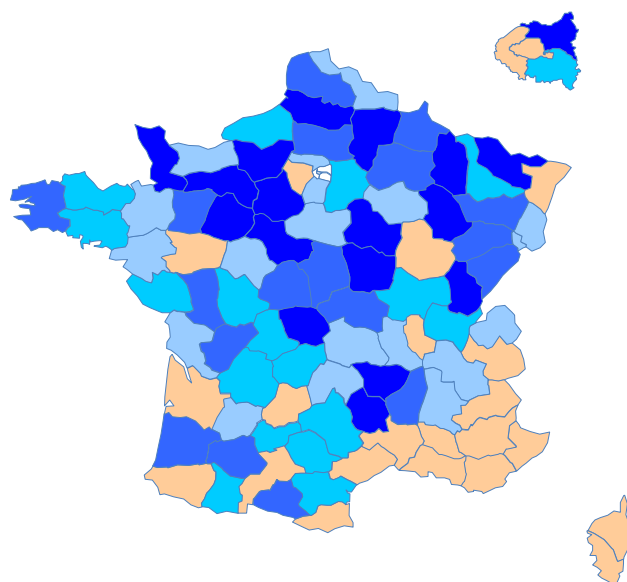


Répartition départementale de ces professionnels libéraux en France métropolitaine

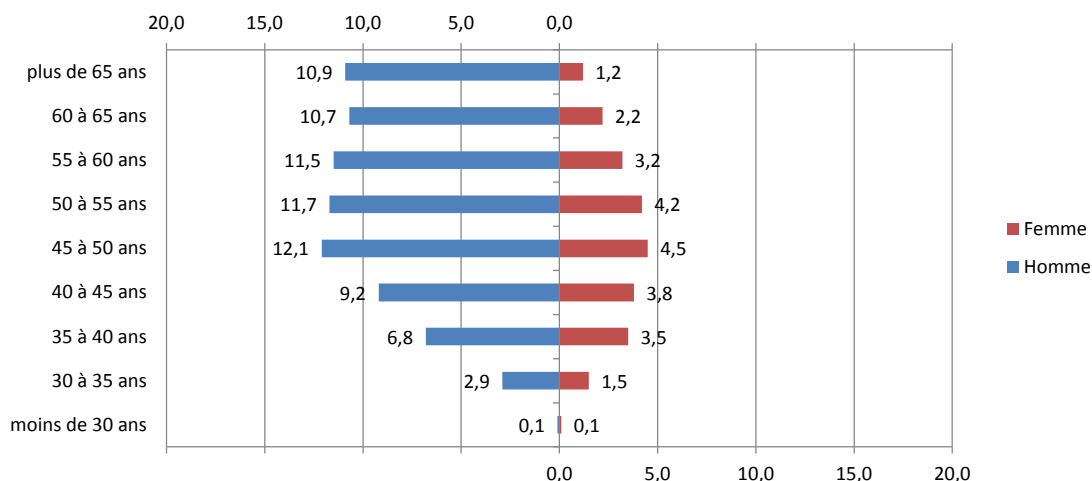
densité par rapport à la moyenne nationale	
	de 0 à 0,4
	de 0,4 à 0,6
	de 0,6 à 0,8
	de 0,8 à 1
	de 1 à 3,6

Lecture:

La densité nationale de ces professionnels libéraux est de 21 pour 100 000 habitants, dans le département de Paris cette densité est 3,6 fois plus élevée.



Pyramide des âges



Source : caisse de retraite, traitement DGE-P3E

Lecture : 12,1 % de ces professionnels libéraux sont des hommes entre 45 et 50 ans.

Estimation des données fiscales 2017

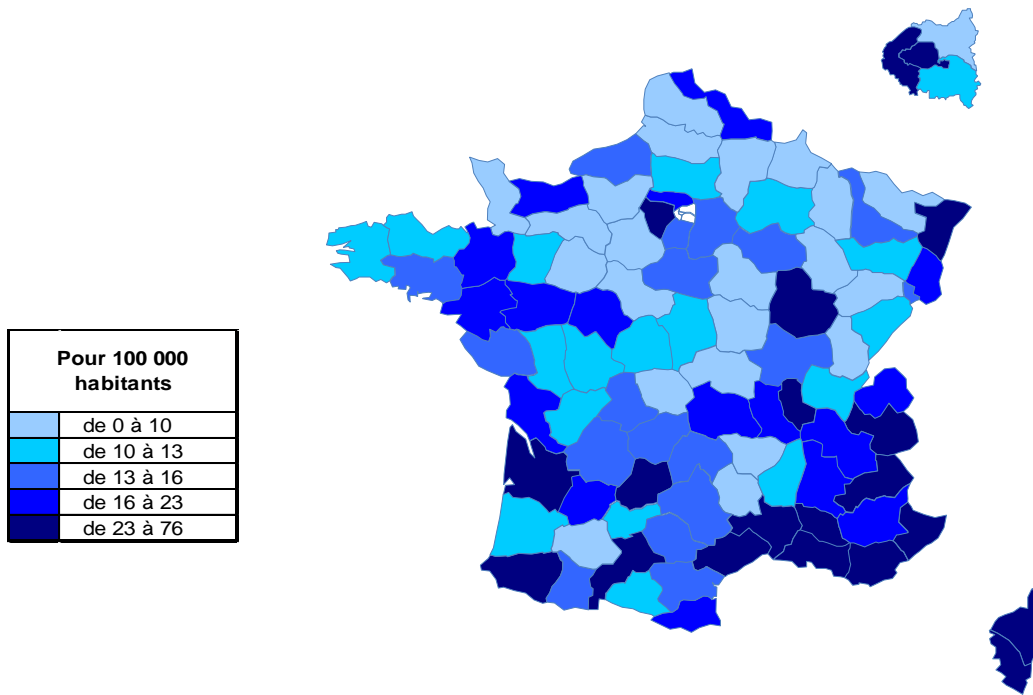
	Moyenne	Répartition
<i>Recettes encaissées</i>	145 071 €	
<i>Débours</i>	292 €	
<i>Honoraires rétrocédés</i>	10 618 €	
Montant net des recettes	134 161 €	100%
Achats	1 634 €	1,2%
<i>Salaires nets</i>	17 816 €	13,3%
<i>Charges sociales</i>	12 179 €	9,1%
Charges de personnel	29 995 €	22,4%
<i>CSG déductible</i>	3 040 €	2,3%
<i>Autres impôts</i>	1 330 €	1,0%
Impôts et taxes	4 369 €	3,3%
<i>Loyers et charges locatives</i>	5 718 €	4,3%
<i>Locations</i>	771 €	0,6%
<i>Honoraires</i>	3 345 €	2,5%
<i>Primes d'assurance</i>	1 117 €	0,8%
<i>Autres TFSE</i>	3 276 €	2,4%
<i>Frais de déplacement</i>	6 166 €	4,6%
<i>Charges sociales personnelles</i>	18 382 €	13,7%
<i>Fournitures de bureau</i>	3 672 €	2,7%
<i>Autres frais divers de gestion</i>	6 943 €	5,2%
Charges externes	49 391 €	36,8%
<i>Produits financiers</i>	60 €	0,0%
<i>Frais financiers</i>	343 €	0,3%
Résultat financier	-283 €	-0,2%
<i>Gains divers</i>	2 914 €	2,2%
<i>Pertes diverses</i>	405 €	0,3%
<i>Dotation aux amortissements</i>	2 247 €	1,7%
Bénéfice	48 751 €	36,3%

Sources: UNASA, ARAPL, FNAGA

Lecture : les bénéfices représentent 36,3 % du montant net des recettes

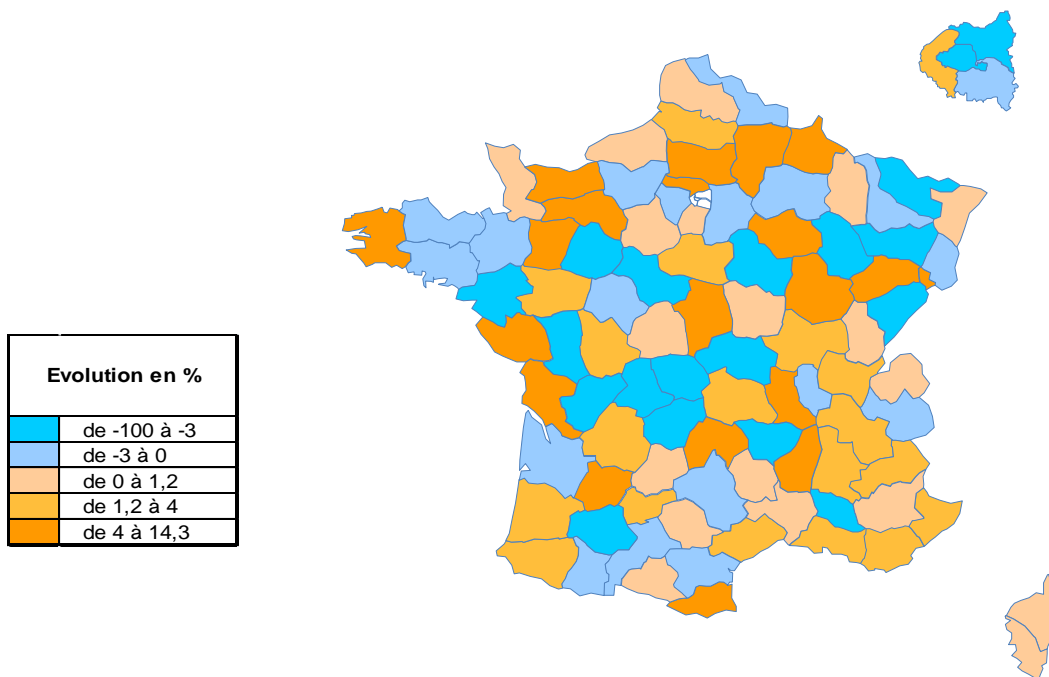
Répartition départementale

Densité départementale



Source répartition géographique : caisse de retraite, traitement DGE-P3E

Evolution départementale sur 1 an



Source répartition géographique : caisse de retraite, traitement DGE-P3E