

Note de lecture :

Cette fiche présente les professionnels libéraux qui se sont inscrits auprès de leur caisse de retraite en tant que designer

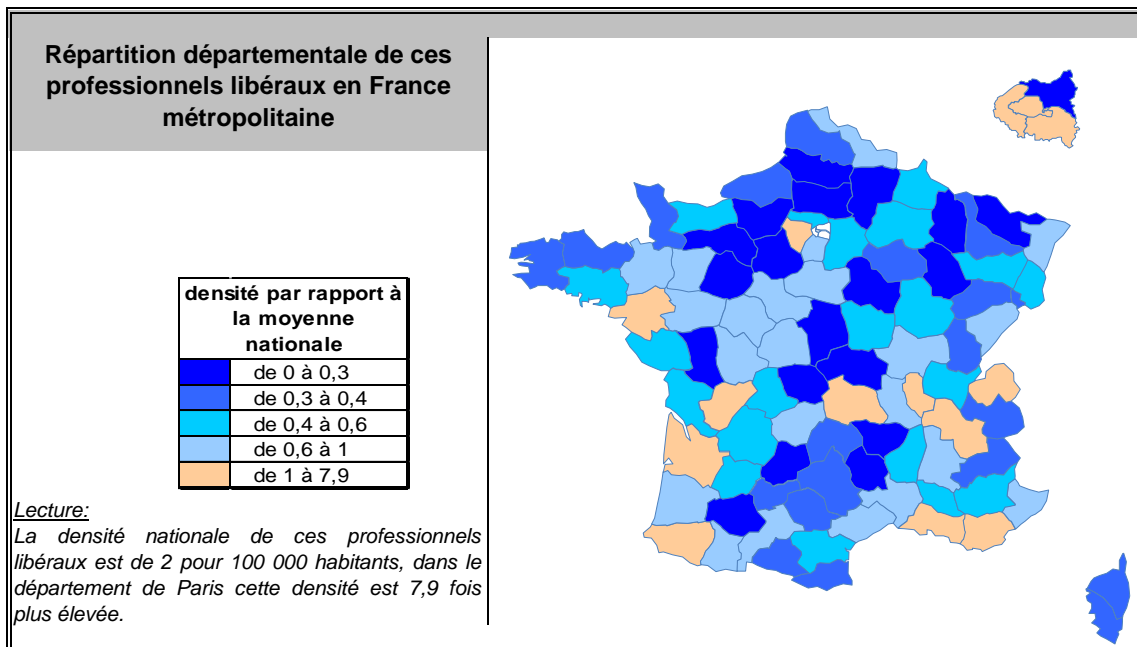
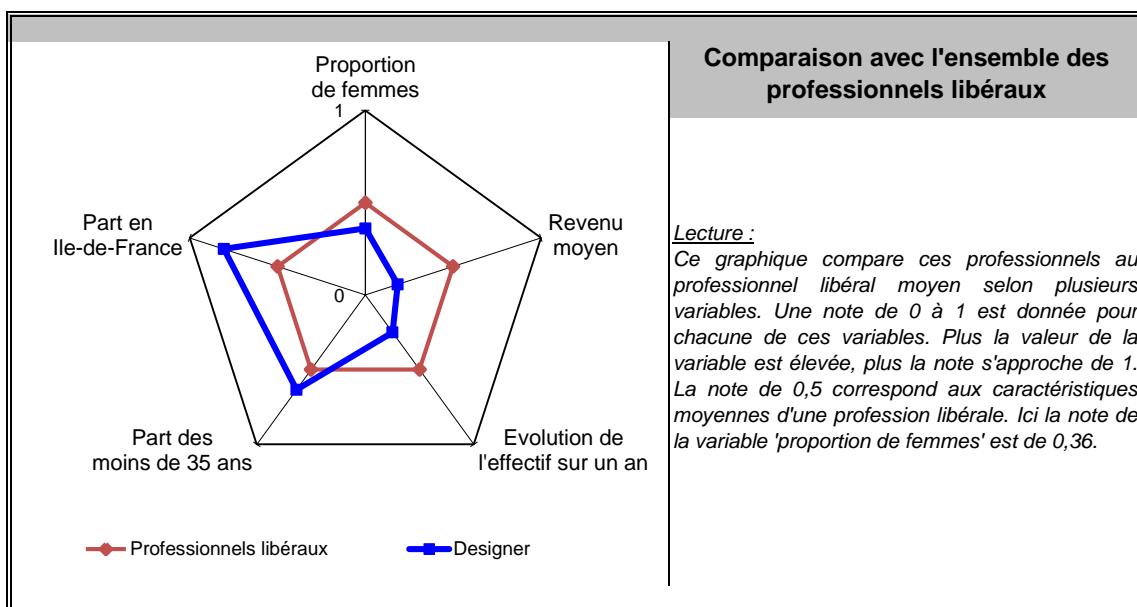
Principales valeurs

31/12/2017

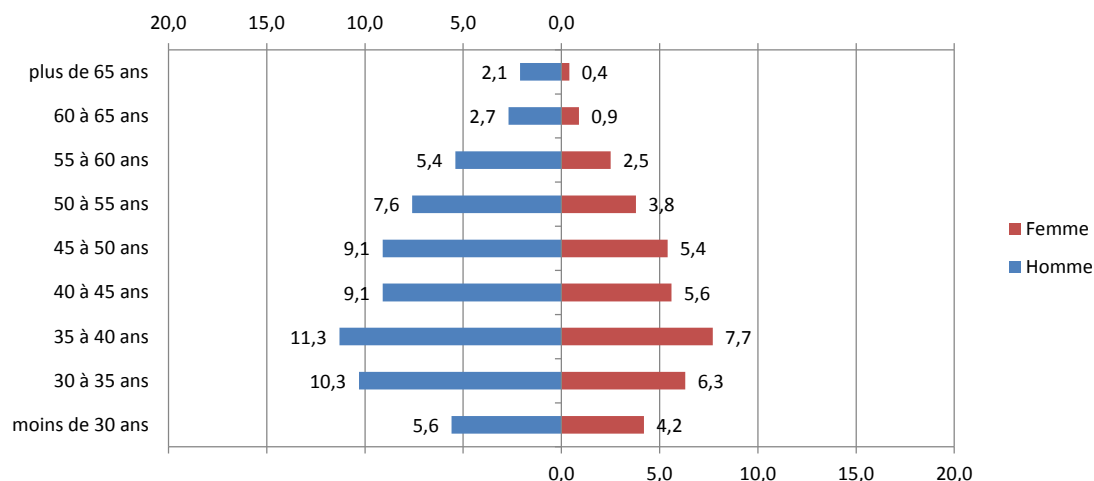
Nombre de professionnels :	1 511
Evolution sur 1 an :	-3,0%
Part des femmes :	37%
Revenu moyen 2017 :	29 981 €
Part en Ile-de-France :	41%

Source effectif global : caisse de retraite, traitement DGE-P3E

Points forts et faiblesses



Pyramide des âges



Source : caisse de retraite, traitement DGE-P3E

Lecture : 9,1 % de ces professionnels libéraux sont des hommes entre 45 et 50 ans.

Estimation des données fiscales 2017

	Moyenne	Répartition
<i>Recettes encaissées</i>	58 853 €	
<i>Débours</i>	0 €	
<i>Honoraires rétrocédés</i>	862 €	
Montant net des recettes	57 991 €	100%
Achats	2 494 €	4,3%
<i>Salaires nets</i>	522 €	0,9%
<i>Charges sociales</i>	116 €	0,2%
Charges de personnel	638 €	1,1%
<i>CSG déductible</i>	1 914 €	3,3%
<i>Autres impôts</i>	406 €	0,7%
Impôts et taxes	2 320 €	4,0%
<i>Loyers et charges locatives</i>	2 262 €	3,9%
<i>Locations</i>	406 €	0,7%
<i>Honoraires</i>	1 624 €	2,8%
<i>Primes d'assurance</i>	290 €	0,5%
<i>Autres TFSE</i>	1 334 €	2,3%
<i>Frais de déplacement</i>	4 175 €	7,2%
<i>Charges sociales personnelles</i>	7 829 €	13,5%
<i>Fournitures de bureau</i>	1 334 €	2,3%
<i>Autres frais divers de gestion</i>	2 146 €	3,7%
Charges externes	21 399 €	36,9%
<i>Produits financiers</i>	0 €	0,0%
<i>Frais financiers</i>	464 €	0,8%
Résultat financier	-464 €	-0,8%
<i>Gains divers</i>	522 €	0,9%
<i>Pertes diverses</i>	174 €	0,3%
<i>Dotation aux amortissements</i>	1 044 €	1,8%
Bénéfice	29 981 €	51,7%

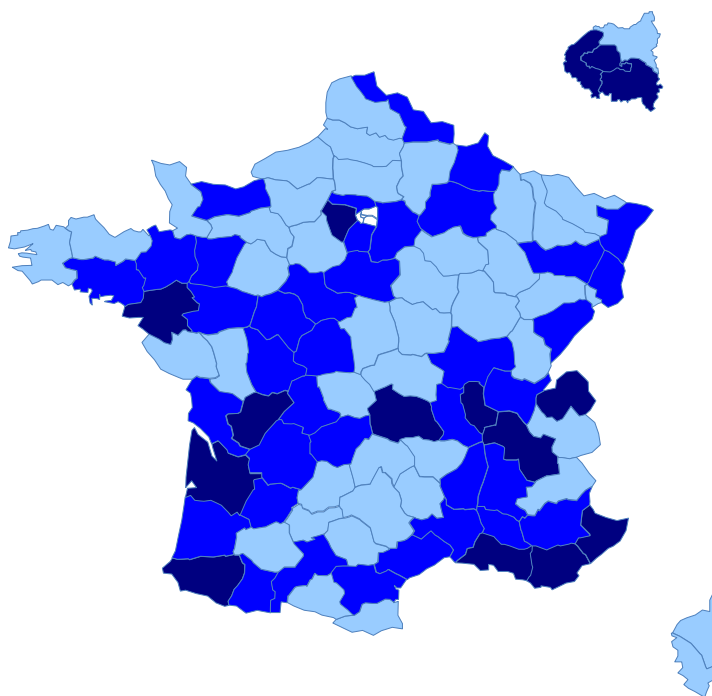
Source : UNASA

Lecture : les bénéfices représentent 51,7 % du montant net des recettes

Répartition départementale

Densité départementale

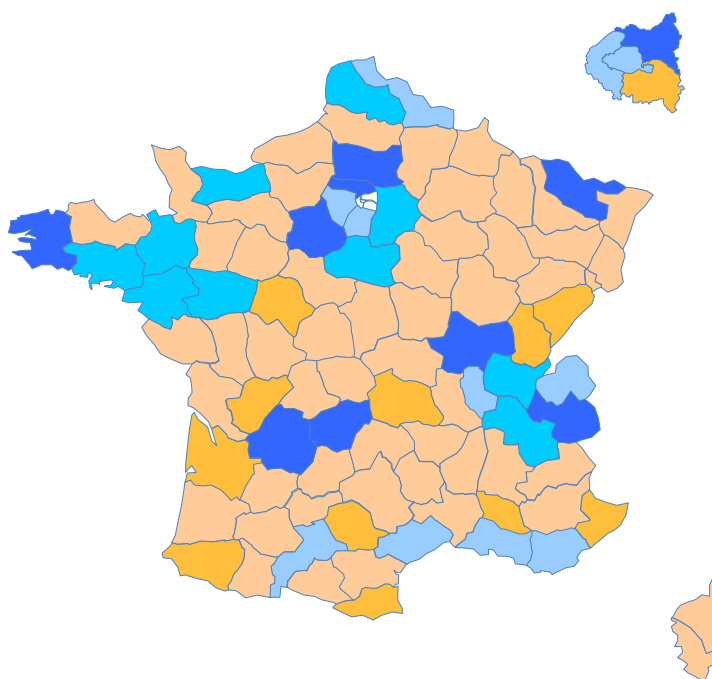
Pour 100 000 habitants	
	de 0 à 1
	1
	1
	de 1 à 2
	de 2 à 18



Source répartition géographique : caisse de retraite, traitement DGE-P3E

Evolution départementale sur 1 an

Evolution en %	
	de -100 à -11,1
	de -11,1 à -4,4
	de -4,4 à 0
	stable
	de 0 à 100



Source répartition géographique : caisse de retraite, traitement DGE-P3E