Observatoire de l'activité libérale

Commissaire aux comptes

DIRECTION GÉNÉRALE DES ENTREPRISES

Note de lecture :

Les informations de cette fiche concernent les professionnels libéraux n'exerçant qu'en tant que commissaires aux comptes (non expert comptable)

Principales valeurs

31/12/2017

Nombre de professionnels :	350
Evolution sur 1 an :	-5,4%
Part des femmes :	21%
Revenu moyen 2017 :	33 935 €
Part en Ile-de-France :	35%

Source effectif global : caisse de retraite, traitement DGE-P3E

Points forts et faiblesses

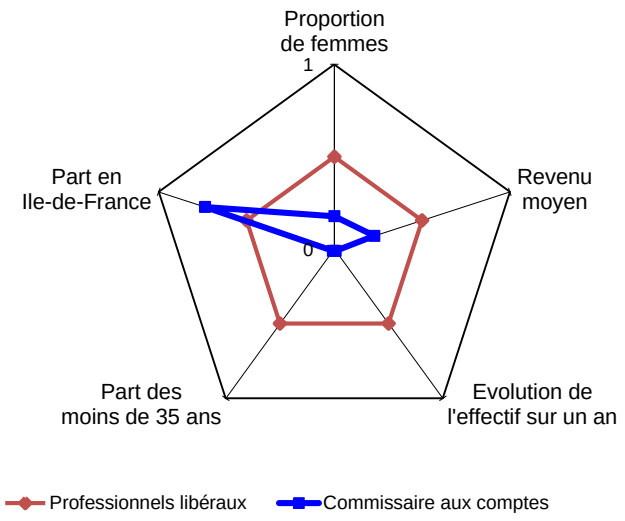

Comparaison avec l'ensemble des professionnels libéraux

Lecture :
Ce graphique compare ces professionnels au professionnel libéral moyen selon plusieurs variables. Une note de 0 à 1 est donnée pour chacune de ces variables. Plus la valeur de la variable est élevée, plus la note s'approche de 1. La note de 0,5 correspond aux caractéristiques moyennes d'une profession libérale. Ici la note de la variable 'proportion de femmes' est de 0,18.

Répartition départementale de ces professionnels libéraux en France métropolitaine

densité par rapport à la moyenne nationale	
	nulle
	de 0 à 0,5
	de 0,5 à 1
	de 1 à 1,5
	de 1,5 à 5,4

Lecture:
La densité nationale de ces professionnels libéraux est de 5 pour 1 million d'habitants, dans le département de Paris cette densité est 5,4 fois plus élevée.

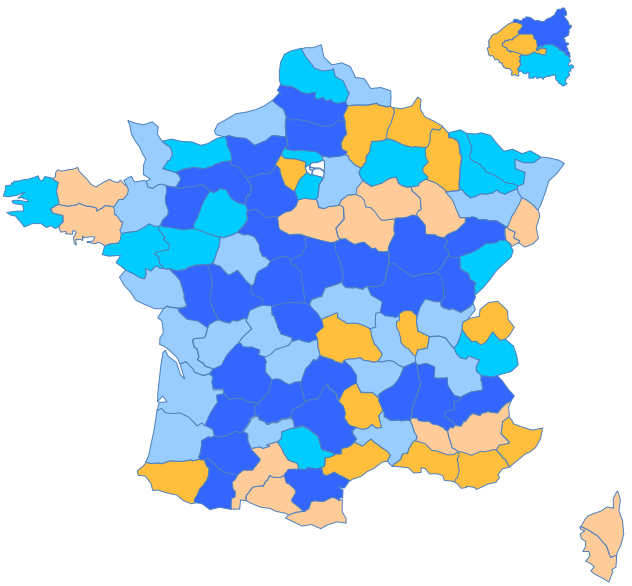

Pyramide des âges

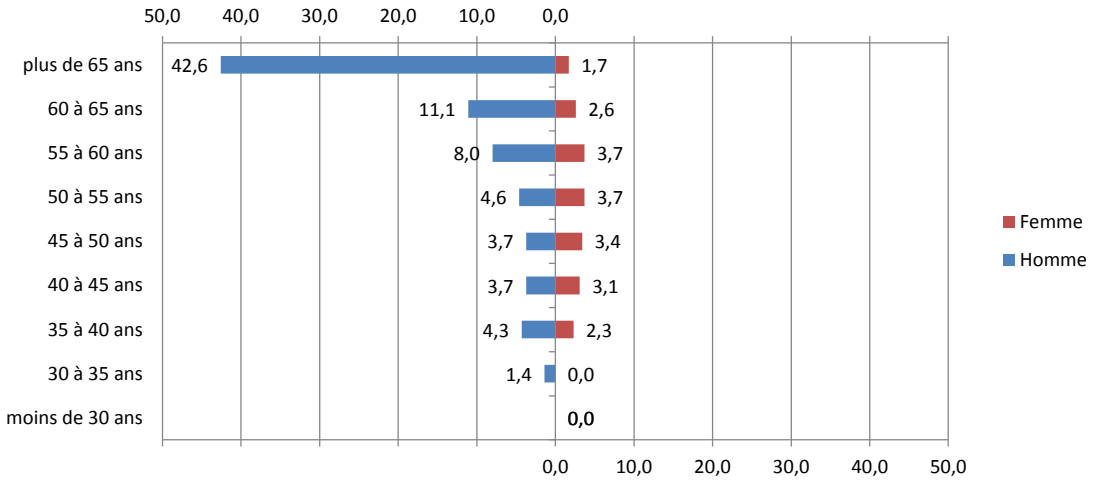

Source : caisse de retraite, traitement DGE-P3E

Lecture : 3,7 % de ces professionnels libéraux sont des hommes entre 45 et 50 ans.

Estimation des données fiscales 2017

	Moyenne	Répartition
Recettes encaissées	*92 058 €*	
Débours	*174 €*	
Honoraires rétrocédés	*14 413 €*	
Montant net des recettes	**77 471 €**	**100%**
Achats	**1 963 €**	**2,5%**
Salaires nets	*3 138 €*	*4,1%*
Charges sociales	*2 115 €*	*2,7%*
Charges de personnel	**5 253 €**	**6,8%**
CSG déductible	*1 913 €*	*2,5%*
Autres impôts	*1 006 €*	*1,3%*
Impôts et taxes	**2 920 €**	**3,8%**
Loyers et charges locatives	*2 755 €*	*3,6%*
Locations	*396 €*	*0,5%*
Honoraires	*3 545 €*	*4,6%*
Primes d'assurance	*462 €*	*0,6%*
Autres TFSE	*1 716 €*	*2,2%*
Frais de déplacement	*4 669 €*	*6,0%*
Charges sociales personnelles	*13 030 €*	*16,8%*
Fournitures de bureau	*1 518 €*	*2,0%*
Autres frais divers de gestion	*5 311 €*	*6,9%*
Charges externes	**33 403 €**	**43,1%**
Produits financiers	*0 €*	*0,0%*
Frais financiers	*264 €*	*0,3%*
Résultat financier	**-264 €**	**-0,3%**
Gains divers	*2 064 €*	*2,7%*
Pertes diverses	*264 €*	*0,3%*
Dotation aux amortissements	*1 534 €*	*2,0%*
Bénéfice	**33 935 €**	**43,8%**

Sources: UNASA, ARAPL

Lecture : les bénéfices représentent 43,8 % du montant net des recettes

Répartition départementale

Densité départementale

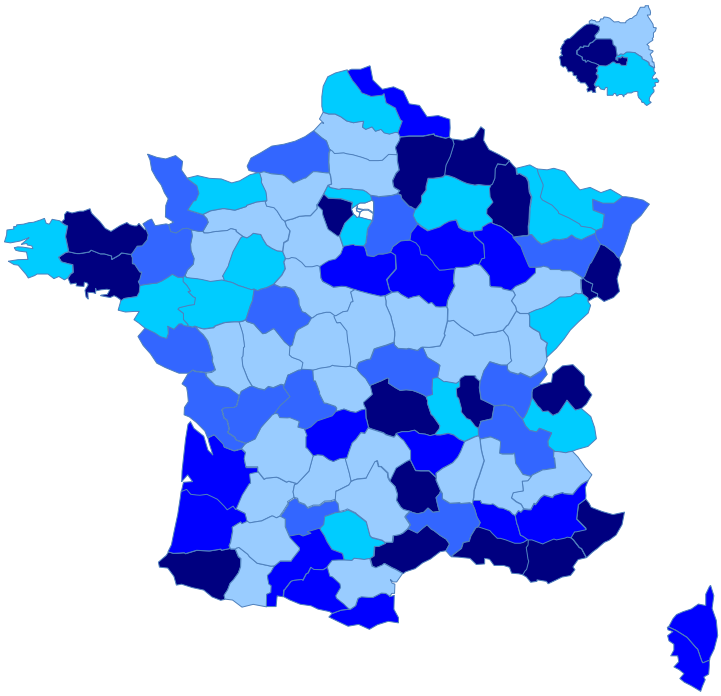

Pour un million d'habitants	
	nulle
	de 0,95 à 2,67
	de 2,67 à 4,14
	de 4,14 à 6,55
	de 6,55 à 26

Source répartition géographique : caisse de retraite, traitement DGE-P3E

Evolution départementale sur 1 an

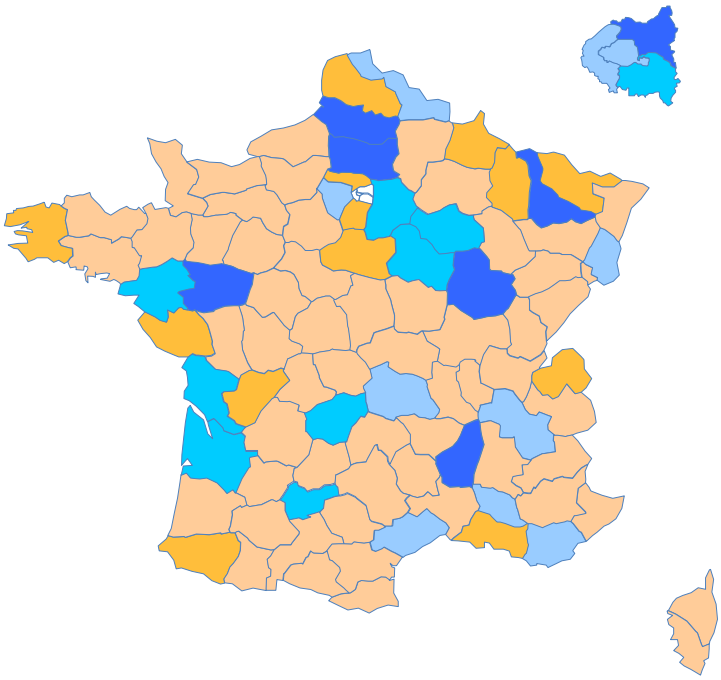

Evolution en %	
	de -100 à -50
	de -50 à -25
	de -25 à 0
	stable
	de 0 à 200

Source répartition géographique : caisse de retraite, traitement DGE-P3E