

Note de lecture :

En dehors de professions réglementées de guide-conférencier, guide de haute et moyenne montagne, certains professionnels libéraux peuvent être inscrits dans la catégorie générique "Accompagnement" auprès de leur caisse de retraite


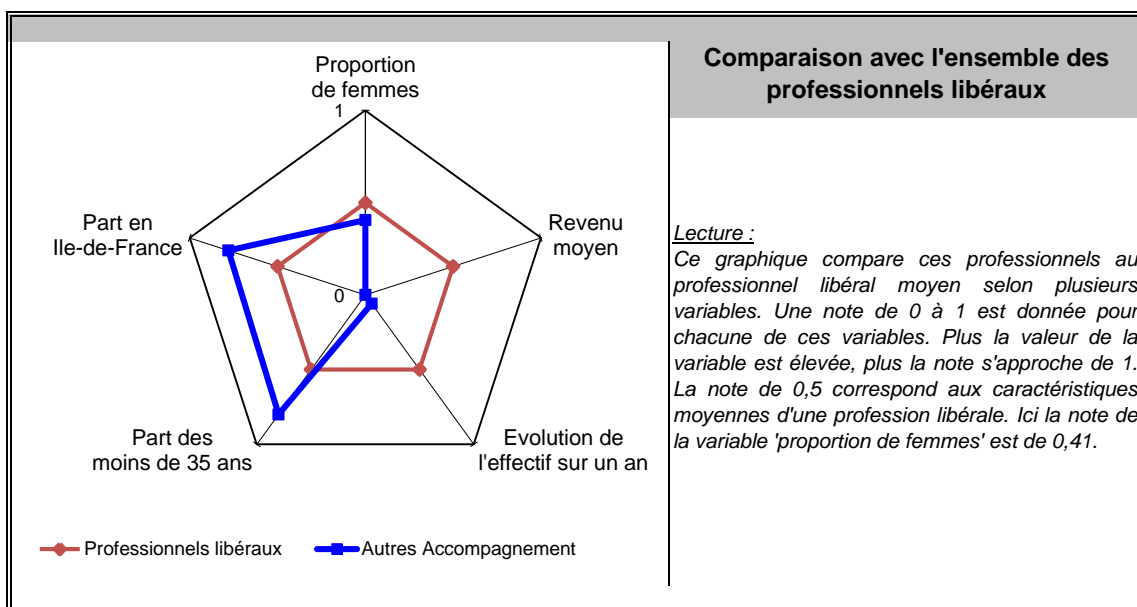
Principales valeurs

31/12/2017

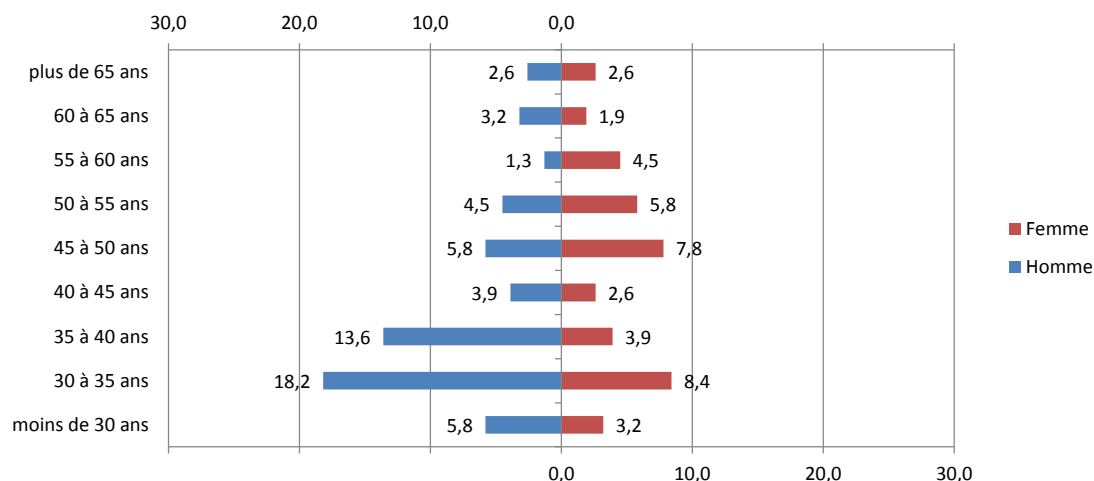
Nombre de professionnels :	154
Evolution sur 1 an :	-4,9%
Part des femmes :	41%
Revenu moyen 2017 :	non disponible
Part en Ile-de-France :	39%

Source effectif global : caisse de retraite, traitement DGE-P3E

Points forts et faiblesses



Pyramide des âges



Source : caisse de retraite, traitement DGE-P3E

Lecture : 5,8 % de ces professionnels libéraux sont des hommes entre 45 et 50 ans.

Estimation des données fiscales 2017

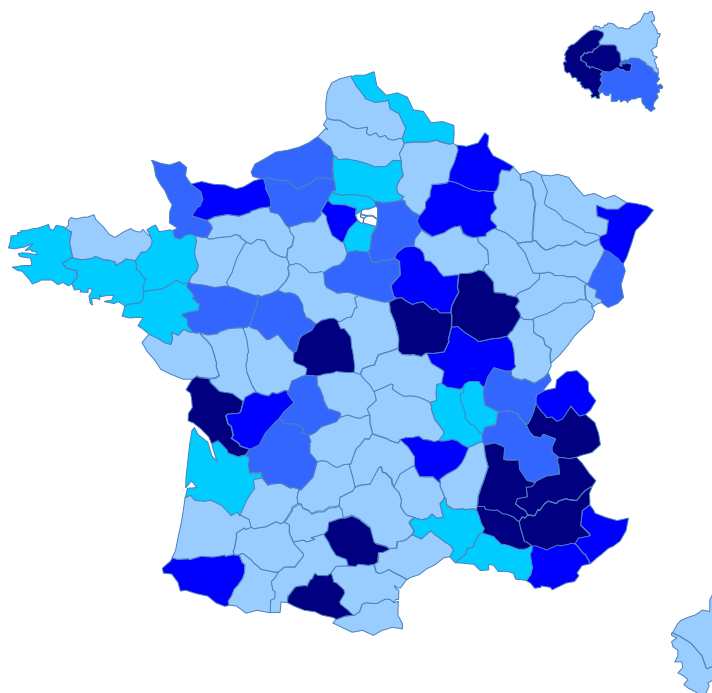
	Moyenne	Répartition
<i>Recettes encaissées</i>	nd	
<i>Débours</i>	nd	
<i>Honoraires rétrocedés</i>	nd	
Montant net des recettes	nd	nd
Achats	nd	nd
<i>Salaires nets</i>	nd	nd
<i>Charges sociales</i>	nd	nd
Charges de personnel	nd	nd
<i>CSG déductible</i>	nd	nd
<i>Autres impôts</i>	nd	nd
Impôts et taxes	nd	nd
<i>Loyers et charges locatives</i>	nd	nd
<i>Locations</i>	nd	nd
<i>Honoraires</i>	nd	nd
<i>Primes d'assurance</i>	nd	nd
<i>Autres TFSE</i>	nd	nd
<i>Frais de déplacement</i>	nd	nd
<i>Charges sociales personnelles</i>	nd	nd
<i>Fournitures de bureau</i>	nd	nd
<i>Autres frais divers de gestion</i>	nd	nd
Charges externes	nd	nd
<i>Produits financiers</i>	nd	nd
<i>Frais financiers</i>	nd	nd
Résultat financier	nd	nd
<i>Gains divers</i>	nd	nd
<i>Pertes diverses</i>	nd	nd
<i>Dotation aux amortissements</i>	nd	nd
Bénéfice	nd	nd

Remarque : Les données fournies par les associations agréées de gestion ne permettent pas de disposer de résultats spécifiques à cette profession

Répartition départementale

Densité départementale

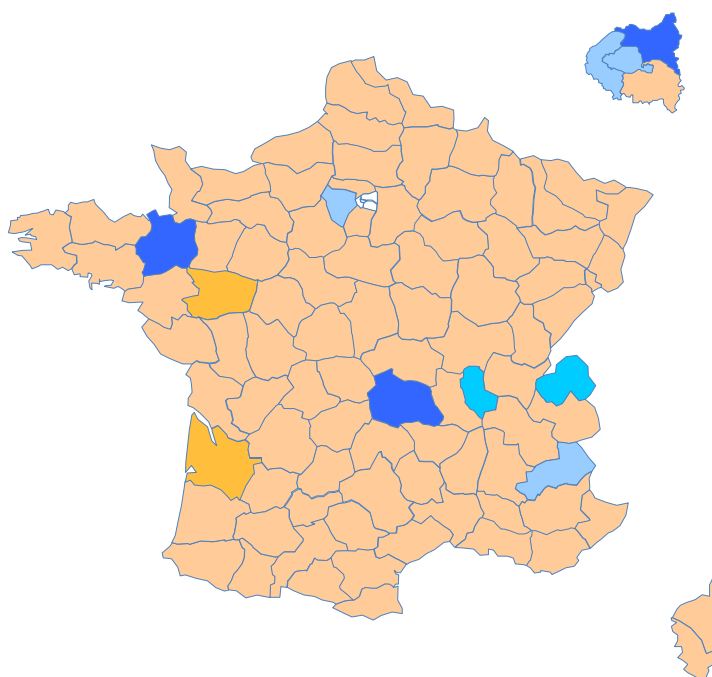
Pour un million d'habitants	
	nulle
	de 0,49 à 1,47
	de 1,47 à 2,78
	de 2,78 à 4,51
	de 4,51 à 28



Source répartition géographique : caisse de retraite, traitement DGE-P3E

Evolution départementale sur 1 an

Evolution en %	
	de -100 à -33,3
	de -33,3 à -20
	de -20 à 0
	stable
	de 0 à 100



Source répartition géographique : caisse de retraite, traitement DGE-P3E