

Principales valeurs


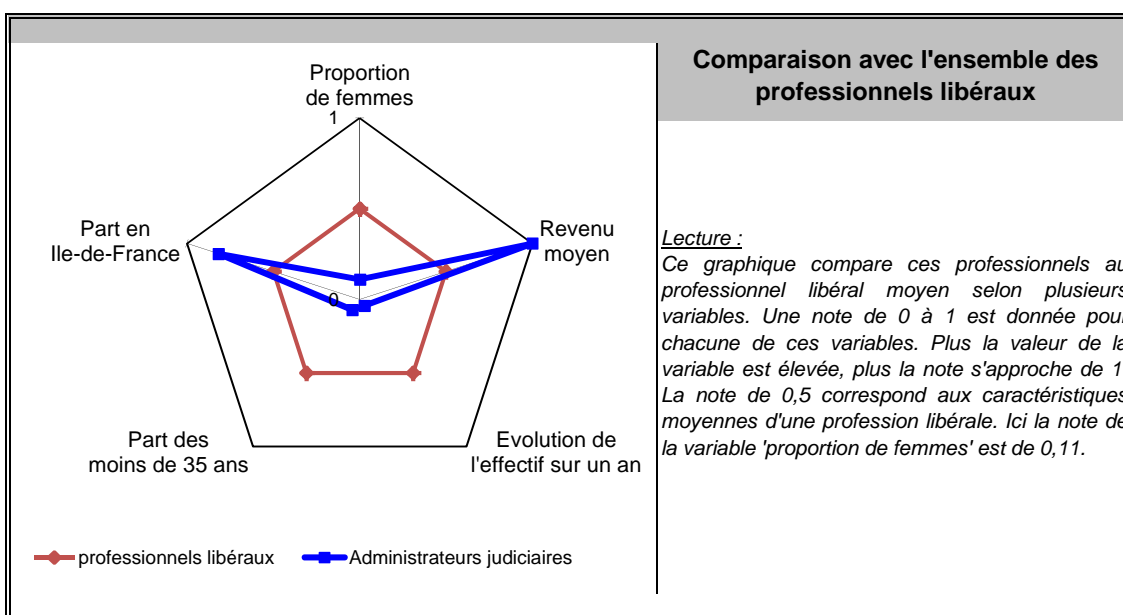
31/12/2012

Nombre de professionnels* :	113
Evolution sur 1 an :	-7,38%
Part des femmes :	17%
Revenu moyen 2011 :	235 694 €
Part en Ile-de-France :	41%

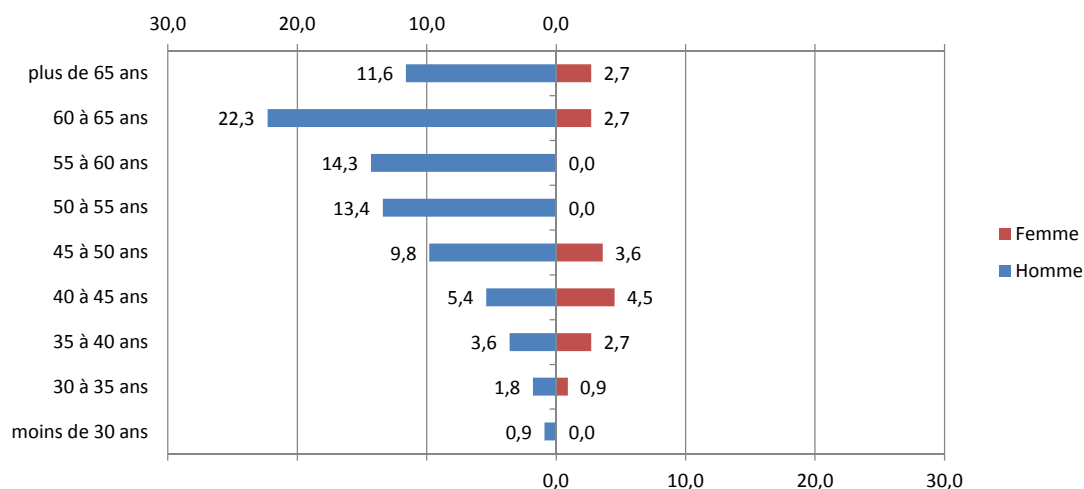
Source effectif global : caisse de retraite, traitement DGE-P3E

*ayant une activité non salariée

Points forts et faiblesses



Pyramide des âges



Source : caisse de retraite, traitement DGE-P3E

Lecture : 9,8 % de ces professionnels libéraux sont des hommes entre 45 et 50 ans.


Estimation des données fiscales 2011

	Moyenne	Répartition
<i>Recettes encaissées</i>	661 976 €	
<i>Débours</i>	3 306 €	
<i>Honoraires rétrocedés</i>	9 547 €	
Montant net des recettes	649 123 €	100%
Achats	1 082 €	0,2%
<i>Salaires nets</i>	115 943 €	17,9%
<i>Charges sociales</i>	81 121 €	12,5%
Charges de personnel	197 063 €	30,4%
<i>CSG déductible</i>	14 090 €	2,2%
<i>Autres impôts</i>	6 574 €	1,0%
Impôts et taxes	20 663 €	3,2%
<i>Loyers et charges locatives</i>	31 151 €	4,8%
<i>Locations</i>	5 294 €	0,8%
<i>Honoraires</i>	16 735 €	2,6%
<i>Primes d'assurance</i>	20 324 €	3,1%
<i>Autres TFSE</i>	13 562 €	2,1%
<i>Frais de déplacement</i>	14 204 €	2,2%
<i>Charges sociales personnelles</i>	51 876 €	8,0%
<i>Fournitures de bureau</i>	44 029 €	6,8%
<i>Autres frais divers de gestion</i>	13 518 €	2,1%
Charges externes	197 174 €	30,4%
<i>Produits financiers</i>	321 €	0,0%
<i>Frais financiers</i>	2 593 €	0,4%
Résultat financier	-2 271 €	-0,3%
<i>Gains divers</i>	15 648 €	2,4%
<i>Pertes diverses</i>	1 557 €	0,2%
<i>Dotation aux amortissements</i>	9 266 €	1,4%
Bénéfice	235 694 €	36,3%

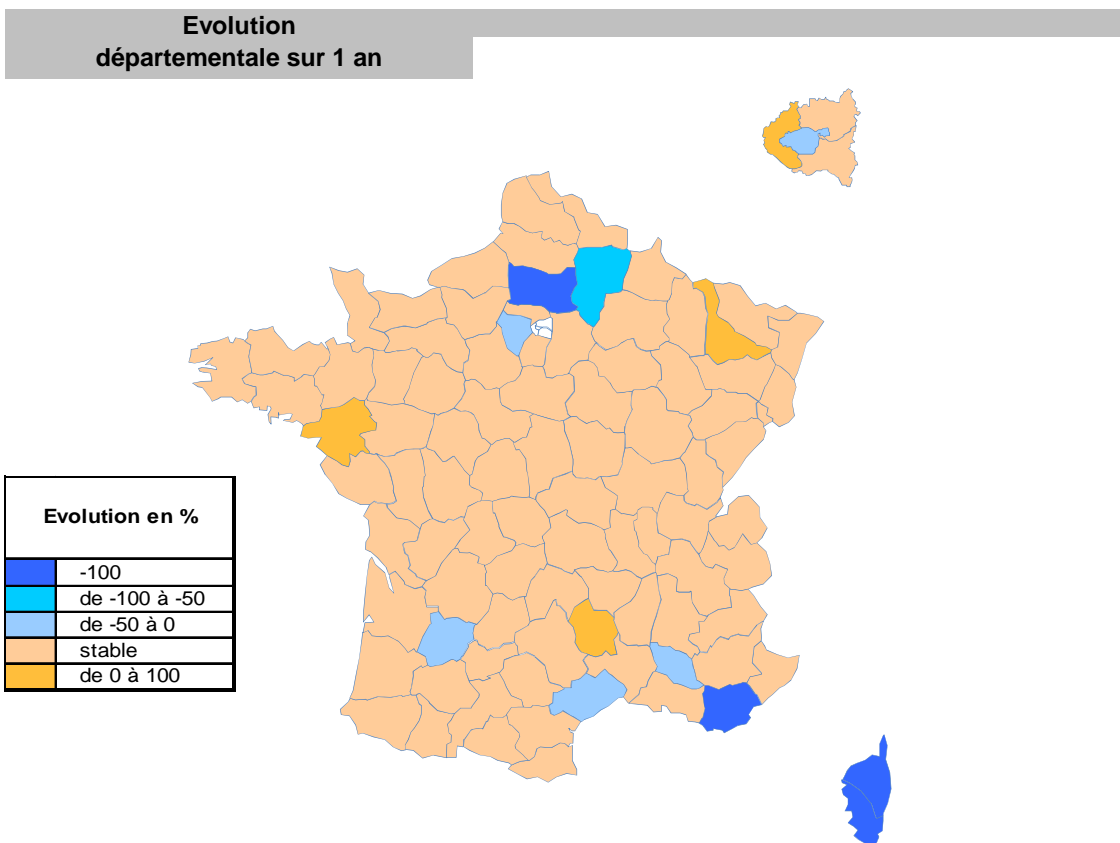
Source : UNASA , ARAPL

Lecture : les bénéfices représentent 36,3 % du montant net des recettes

Répartition départementale



Source répartition géographique : caisse de retraite, traitement DGE-P3E



Source répartition géographique : caisse de retraite, traitement DGE-P3E